

Informações Gerenciais do Estado do Espírito Santo



MÊS: FEVEREIRO 2017

GOVERNO DO ESTADO DO ESPÍRITO SANTO
SECRETARIA DE ESTADO DE GESTÃO E RECURSOS HUMANOS
SUBSECRETARIA DE ESTADO DE ADMINISTRAÇÃO DE PESSOAL
NÚCLEO DE ESTATÍSTICA DE RECURSOS HUMANOS

Governador do Estado do Espírito Santo:
Paulo César Hartung Gomes

Secretário de Estado de Gestão e Recursos Humanos:
Dayse Maria Oslegher Lemos

Subsecretário de Estado de Administração de Pessoal:
Sandra Helena Bellon Módolo

Núcleo de Estatística de Recursos Humanos:
Marlene Vieira – Chefe de Núcleo de Estatística de Recursos Humanos
Claire Andrea Lyra – Assessor Especial
Jonathan Pereira Rocha - Estagiário
Simone Pereira Nunes – Analista do Executivo
Zaloar Gomes Pinto – Analista do Executivo

SUMÁRIO

Demonstrativo do Quadro de Servidores Ativos e Inativos _____	5
Distribuição dos Servidores Efetivos e Comissionados do Poder Executivo e Respektivas Despesas _____	6
Demonstrativo do Quantitativo de Servidores Ativos do Poder Executivo e Aposentados e Pensionistas do RPPS _____	7
Demonstrativo dos Valores das Folhas de Pagamento - Ativos do Poder Executivo e Aposentados e Pensionistas do RPPS _____	8
Valores da Folha de Pagamento _____	9
Comparativo da Evolução do Quantitativo de Servidores _____	10
Comparativo da Evolução da Folha de Pagamento _____	11
Quantitativo de Servidores do Poder Executivo Estadual – Administração Direta _____	12
Quantitativo de Servidores do Poder Executivo Estadual – Autarquias _____	13
Quantitativo de Segurados do Regime Próprio de Previdência Social – RPPS _____	14
Despesas com Servidores do Poder Executivo Estadual – Administração Direta _____	15
Despesas com Servidores do Poder Executivo Estadual – Autarquias _____	16
Despesas Pagamento Aposentadorias e Pensões do Regime Próprio de Previdência Social – RPPS _	17
Demonstrativo da Evolução de Cargos de Designação Temporária _____	18
Demonstrativo dos Gastos com Escala Especial _____	20
Demonstrativo do Custo do Auxílio Alimentação Pago na Folha de Pagamento _____	21
Demonstrativo do Quantitativo e dos Gastos com Estagiários _____	22
Distribuição do Quantitativo e das Despesas de Pessoal por Área _____	24
Demonstrativo da Contribuição Previdenciária ao RPPS _____	25
Demonstrativo da Contribuição Instituto Nacional do Seguro Social - INSS _____	26

APRESENTAÇÃO

Com a finalidade de dar publicidade aos seus atos de modo a permitir, dentre outros, planejamento, transparência e estudos sobre servidores públicos, a Secretaria de Estado de Gestão e Recursos Humanos, organiza e sistematiza, mensalmente, sob a denominação de relatório gerencial, informações pormenorizadas sobre quantitativos e gastos com pessoal. O relatório contempla dados do Poder Executivo Estadual, relativos aos servidores ativos e aos beneficiários do Regime Próprio de Previdência Social, no qual estão inseridos os aposentados e os pensionistas.

Os dados apresentados neste relatório são obtidos das folhas de pagamento processadas pelo sistema SIARHES. Assim, pode haver divergências em relação ao quantitativo de servidores, pois aqueles afastados em licença sem vencimentos ou cedidos sem ônus para o Poder Executivo, não estão contemplados.

Nos quadros de informações sobre servidores ativos e contribuições previdenciárias, na parte referente às despesas de pessoal, constam os dados dos servidores estatutários e dos celetistas, e dados do complemento previdenciário (APORTE). Esse complemento expressa o dispêndio do Governo para completar as despesas com o pagamento dos aposentados e pensionistas do Regime Próprio de Previdência. É obtido após apurada a arrecadação previdenciária do Fundo Financeiro, constituída pelas parcelas, de contribuição do servidor e de responsabilidade do Estado (encargo patronal), acrescida da taxa de administração do IPAJM, instituída pela L.C. nº 485/09 e deduzidos eventuais créditos obtidos com compensações previdenciárias e outros.

As informações do relatório têm característica pontual e demonstram a composição da folha de pagamento quanto: às diversas categorias que a compõem e a vinculação ao regime previdenciário; o tipo de vínculo dos servidores para com o poder público – permanente ou transitório; a sua especificidade – civil ou militar; dentre outros. Em algumas das informações, são apresentados demonstrativos de seu comportamento ao longo dos últimos doze meses.

Os dados são coletados a partir das folhas de pagamento e expressam, nos quantitativos, o número de vínculos públicos e não o número de servidores, pois, há casos de acumulação legal. Assim, um mesmo servidor, detentor de dois cargos legalmente acumuláveis, é computado como dois vínculos. Quanto às despesas, nelas estão englobados, além das remunerações mensais regulares, pagamentos de: 13º vencimento, ocorridos no mês; abono férias e diferenças atrasadas, tanto de vantagens pessoais quanto de promoções, reestruturação de cargos e carreiras, criação de novas carreiras e aumento do quadro de vagas de servidores efetivos.

As oscilações regularmente verificadas, ora para mais ora para menos, decorrem, no caso dos quantitativos, das variações: no desligamento e no ingresso de novos servidores efetivos; nas contratações e desligamentos de servidores temporários e das aposentadorias; e, na questão das despesas, decorrem dos pagamentos variáveis, citados no parágrafo anterior além daqueles procedentes das variações nos quantitativos de servidores, mencionados.

Em fevereiro/2017, houve aumento no número de servidores, decorrentes de novas contratações de DTs do magistério. No dispêndio com pessoal, ocorreu um aumento em comparação a janeiro/2017, onde o principal motivo, foi o pagamento de novos contratos de designados temporários do magistério, devido ao retorno do ano letivo.

Desde o mês de abril/16, o montante de INSS patronal devido, passou a ser menor, face à alteração do percentual da alíquota RAT (risco ambiental do trabalho) da SEDU, que passou de 2% para 1%.

Permanecem registrados no Poder Executivo os dados de Pessoal da Defensoria Pública (nº de servidores e valores de folha).

**QUADRO INFORMAÇÕES SOBRE QUANTITATIVO E PAGAMENTO DE SERVIDORES
ATIVOS, APOSENTADOS E DE PENSIONISTAS DO PODER EXECUTIVO**

FEVEREIRO/17

**INFORMAÇÕES
SERVIDORES
ATIVOS,
CONTRIBUIÇÕES
PREVIDENCIÁRIAS
E APORTE**

ESTATUTARIOS EFETIVOS EXCLUSIVOS E CLT	32.484	209.676.474,43
EFETIVOS COMISSIONADOS (65% E 100% COMIS.)	629	1.601.576,56
COMISSIONADOS (EXCLUSIVOS/REQUISITADOS)	2.857	11.122.451,92
DTs	15.333	40.393.004,99
PENSÕES ESPECIAIS	104	451.350,90
COMP. APOSENTADORIA	988	4.868.840,54
CONTRIBUIÇÃO COMPL. FUNPES (APORTE)		137.564.368,75
TOTAL (1)	52.395	405.678.068,09

**INFORMAÇÕES
DESPESAS DE
CUSTEIO
PAGAS EM FOLHA**

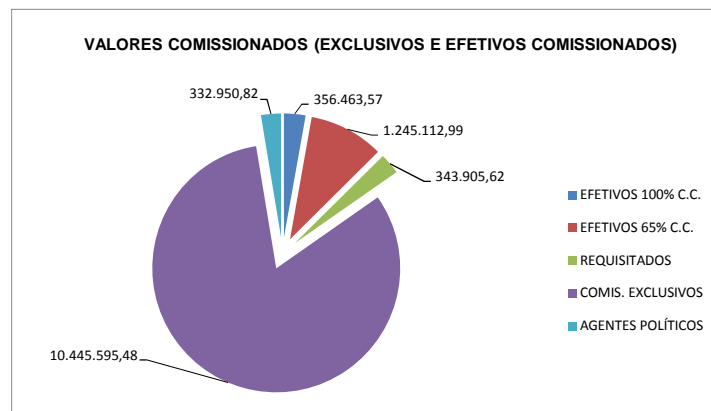
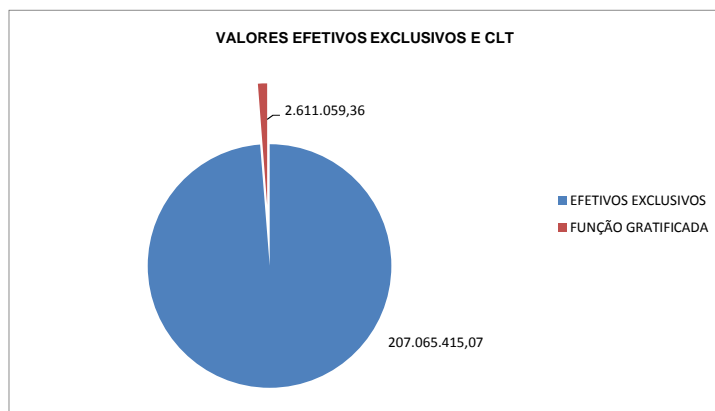
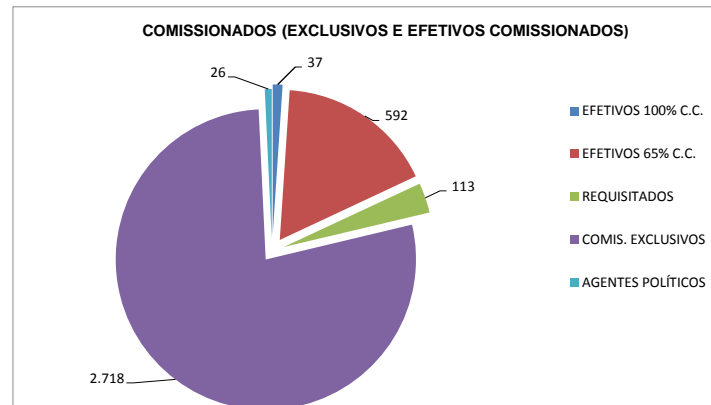
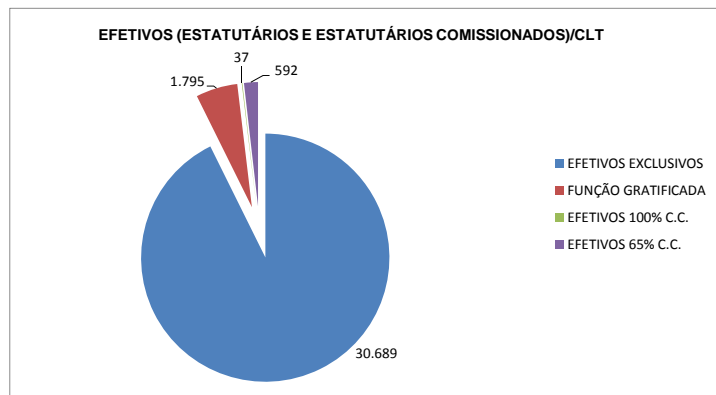
ESTAGIÁRIOS/MÉDICOS RESIDENTES	2.783	1.730.184,19
AUXÍLIO ALIMENTAÇÃO	6.301	1.245.856,91
OUTROS CUSTEIOS	-	1.680.788,99
TOTAL		4.656.830,09

**INFORMAÇÕES
FOLHAS
PAGAMENTO
APOSENTADOS E
PENSIONISTAS
DO RPPS**

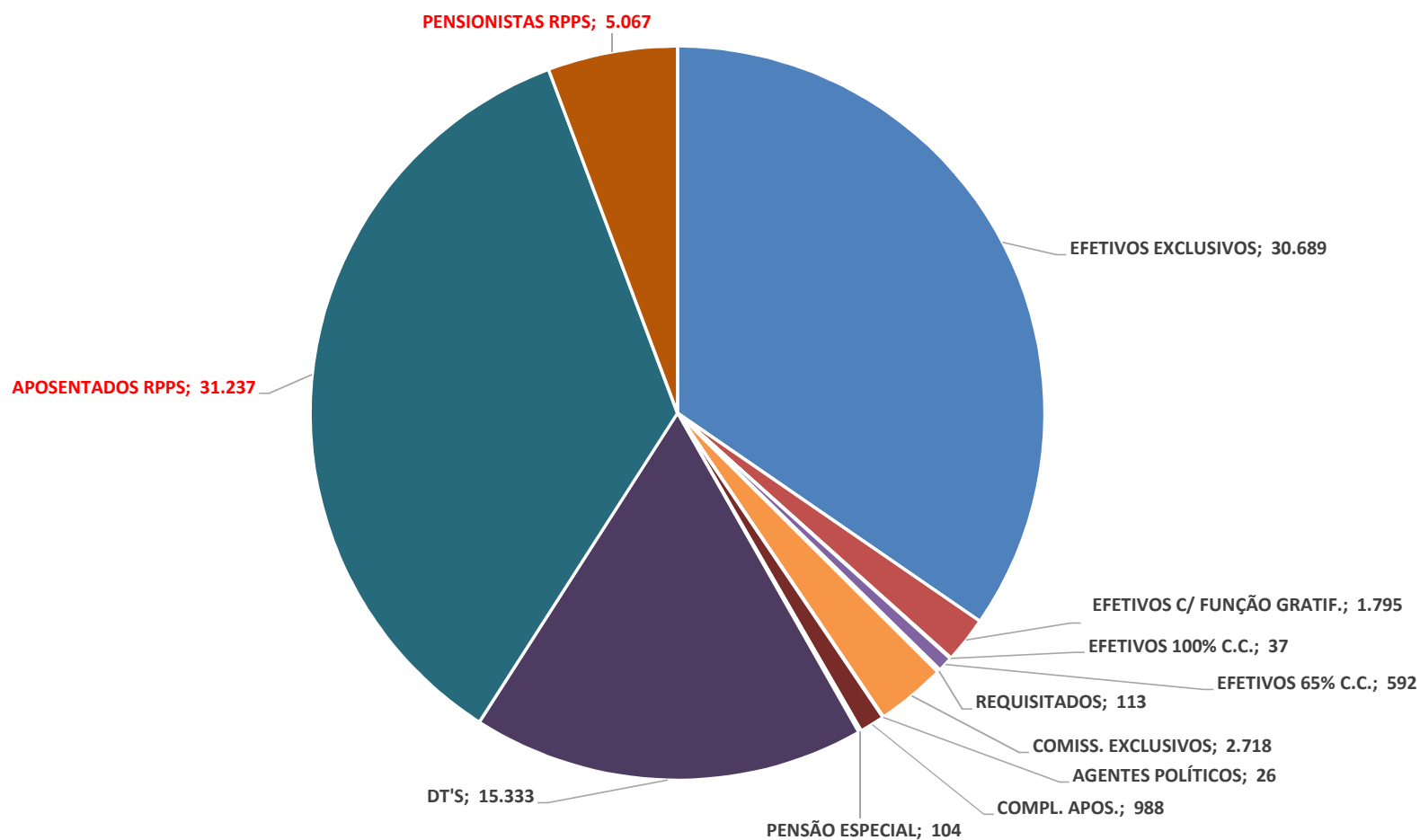
APOSENTADOS	31.237	142.193.577,78
PENSIONISTAS	5.067	28.569.220,84
TOTAL	36.304	170.762.798,62

NOTA: (1) Neste dispêndio total não estão deduzidos os valores de INSS em reposição ao recolhimento a maior das contribuições previdenciárias da SEDU, decorrentes da mudança da alíquota RAT (risco ambiental do trabalho), que passou de 2% para 1%.

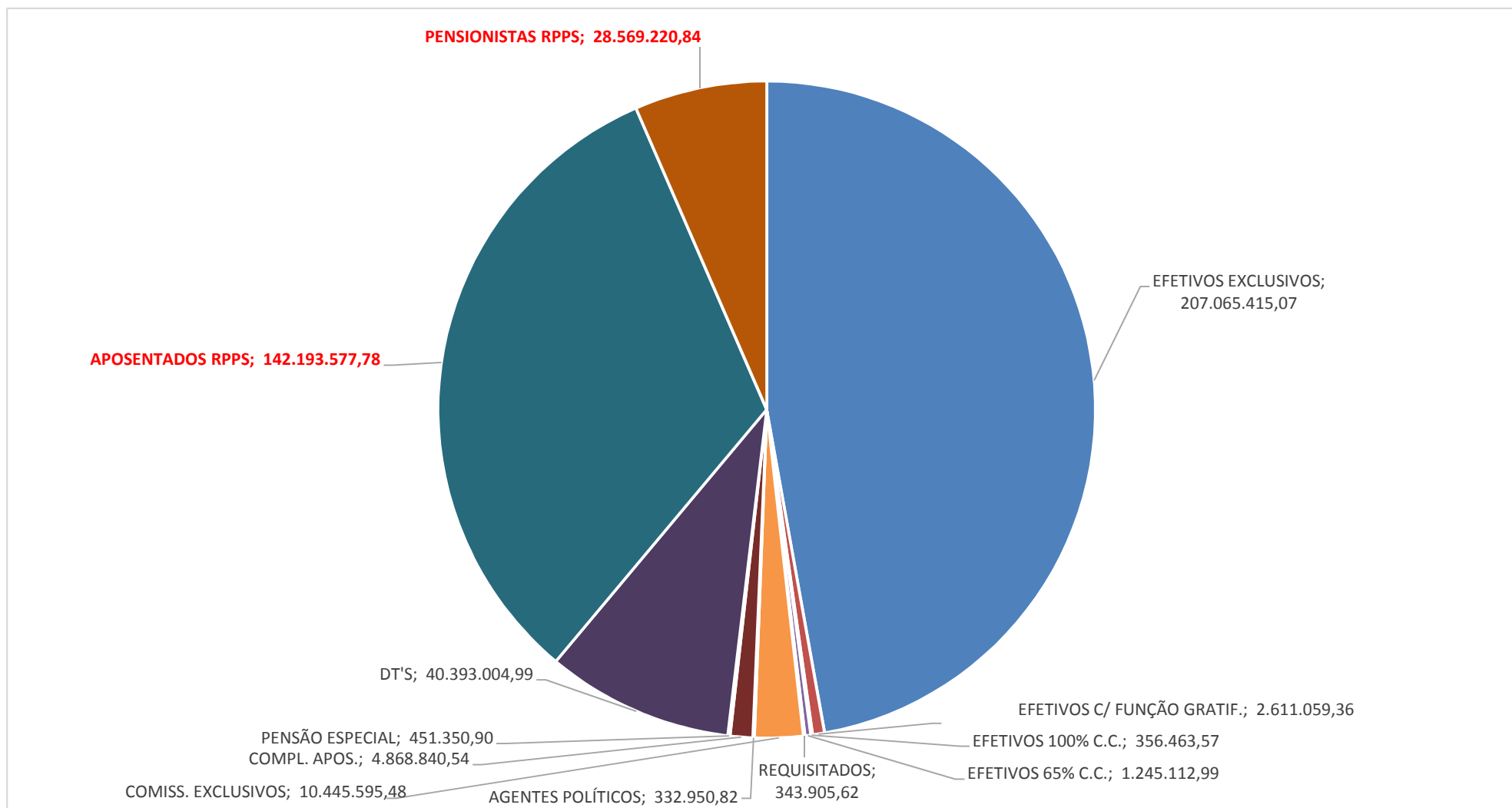
DISTRIBUIÇÃO DOS SERVIDORES EFETIVOS E COMISSIONADOS DO PODER EXECUTIVO E RESPECTIVAS DESPESAS FEVEREIRO/2017



**DEMONSTRATIVO DO QUANTITATIVO DE SERVIDORES ATIVOS DO PODER EXECUTIVO E
APOSENTADOS E PENSIONISTAS DO RPPS
FEVEREIRO/2017**



**DEMONSTRATIVO DOS VALORES DAS FOLHAS DE PAGAMENTO - ATIVOS DO PODER EXECUTIVO E
APOSENTADOS E PENSIONISTAS DO RPPS
FEVEREIRO/2017**



DESPESAS COM PESSOAL FEVEREIRO 2017

PODER EXECUTIVO - ADM. DIRETA E AUTARQUIAS - ATIVOS E INATIVOS

	VALOR DA FOLHA (1)	PERCENTUAL
Ativos	262.793.507,90	64,78
Complementação Aposentadoria - CLT (2)	4.868.840,54	1,20
Pensões Especiais	451.350,90	0,11
Contribuição Complementar ao FUNPES	137.564.368,75	33,91
TOTAL	405.678.068,09	100,00

Fonte: Relatórios SIARHES - Administração Direta e Autarquias.

Nota:

(1) Neste dispêndio total não estão deduzidos os valores de INSS em reposição ao recolhimento a maior das contribuições previdenciárias da SEDU, decorrentes da mudança da alíquota RAT (risco ambiental do trabalho), que passou de 2% para 1%.

(2) - Compreende complementações concedidas pelas Leis nºs 4.511/91, 4.565/91 e 5.567/98.

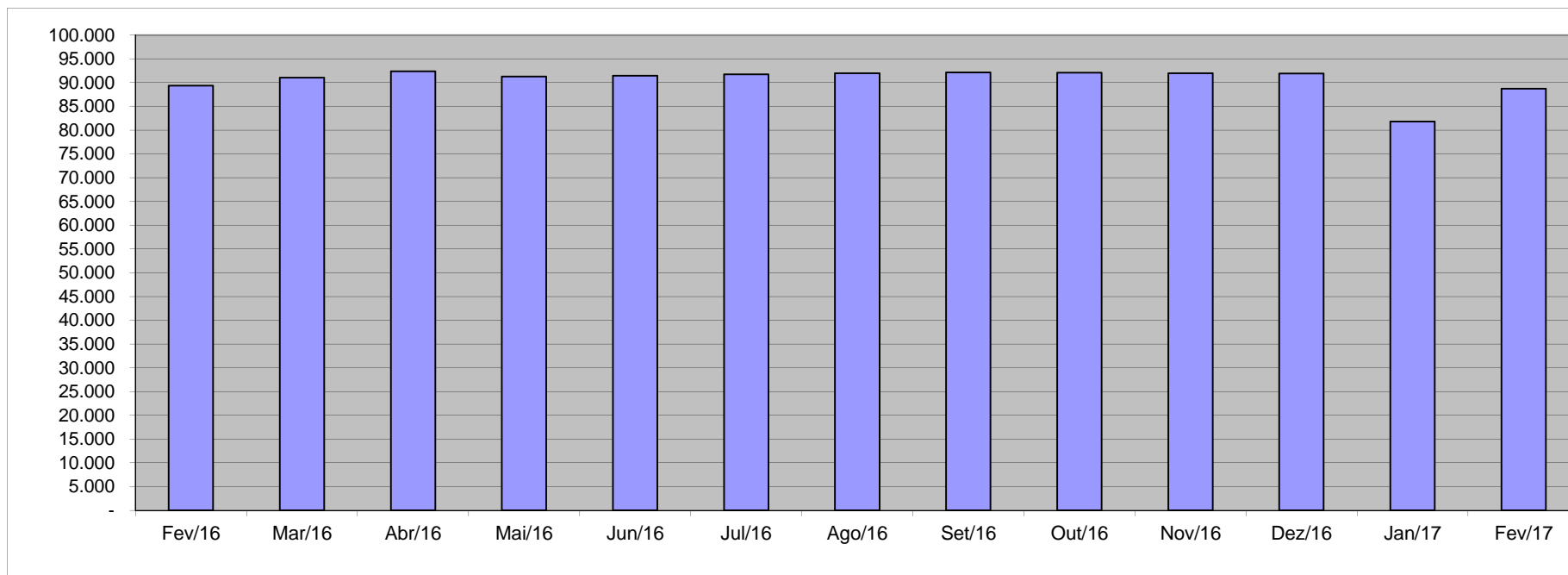
PAGAMENTO DOS BENEFICIÁRIOS DO REGIME PRÓPRIO DE PREVIDÊNCIA SOCIAL - RPPS

	VALOR DA FOLHA	PERCENTUAL
Aposentados	142.193.577,78	83,27
Pensionistas	28.569.220,84	16,73
TOTAL	170.762.798,62	100,00

Fonte: Relatórios SIARHES - Administração Direta e Autarquias.

QUANTITATIVO SERVIDORES - ATIVOS DO PODER EXECUTIVO E APOSENTADOS E PENSIONISTAS DO RPPS

Fev/16	Mar/16	Abr/16	Mai/16	Jun/16	Jul/16	Ago/16	Set/16	Out/16	Nov/16	Dez/16	Jan/17	Fev/17
89.338	91.053	92.392	91.240	91.421	91.740	91.939	92.160	92.083	91.963	91.930	81.816	88.699

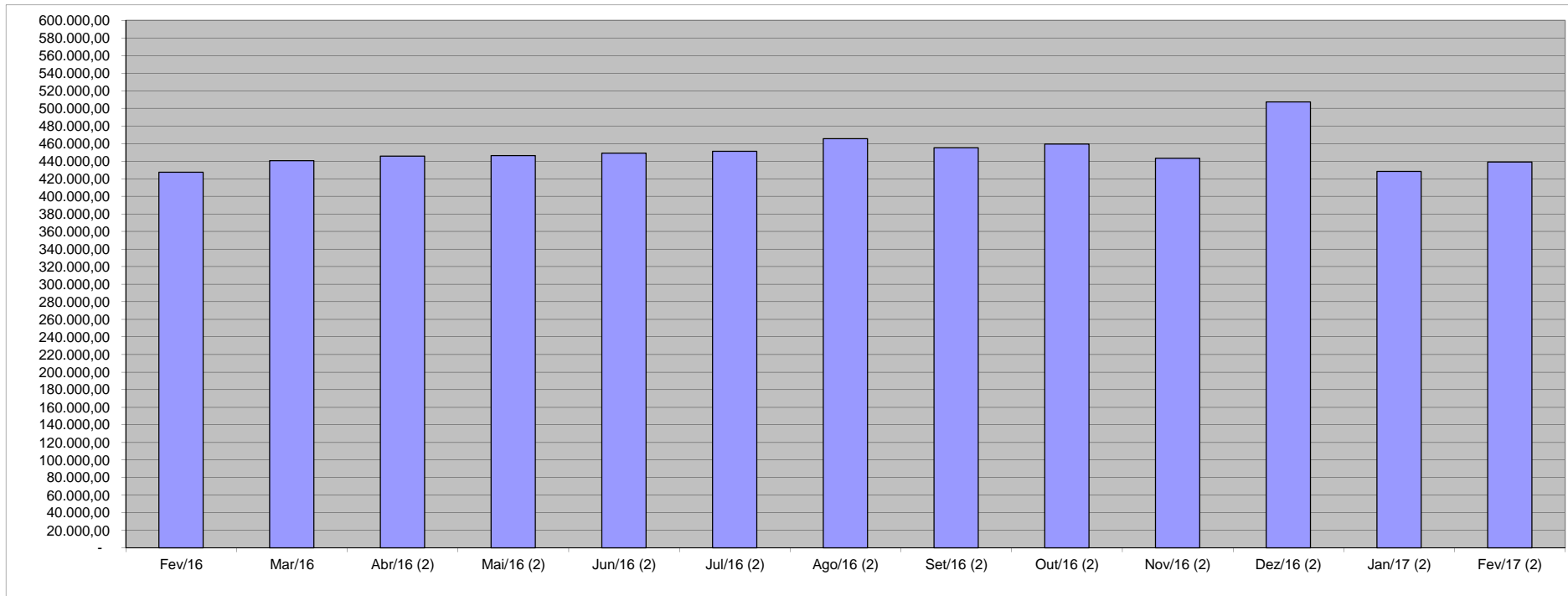


Fonte: Relatórios SIARHES - Administração Direta e Autarquias.

VALOR DAS FOLHAS DE PAGAMENTO - ATIVOS DO PODER EXECUTIVO E APOSENTADOS E PENSIONISTAS DO RPPS (1)

Fev/16	Mar/16	Abr/16 (2)	Mai/16 (2)	Jun/16 (2)	Jul/16 (2)	Ago/16 (2)	Set/16 (2)	Out/16 (2)	Nov/16 (2)	Dez/16 (2)	Jan/17 (2)	Fev/17 (2)
427.481,97	440.415,73	445.740,68	446.278,40	449.055,94	451.215,43	465.513,66	455.137,92	459.534,34	443.315,11	507.275,78	428.413,79	438.876,50

Em R\$1.000,00



Fonte: Relatórios SIARHES - Administração Direta e Autarquias.

Nota:

(1) - O valor das folhas de pagamento refere-se ao somatório das folhas dos servidores ativos e dos aposentados e pensionistas e não, às despesas com o pagamento dos servidores, visto que, no pagamento da folha dos aposentados deduz-se a parcela previdenciária dos servidores vinculados ao regime próprio de previdência - fundo financeiro, além de eventuais devoluções de taxa de administração do IPAJM e compensações previdenciárias.

(2) Neste valor total não estão deduzidos os montantes de INSS em reposição ao recolhimento a maior das contribuições previdenciárias da SEDU, decorrentes da mudança da alíquota RAT (risco ambiental do trabalho), que passou de 2% para 1%.

QUANTITATIVO DE SERVIDORES ATIVOS DO PODER EXECUTIVO ESTADUAL - ADM. DIRETA
FEVEREIRO/2017

	ÓRGÃOS	EFETIVOS/CLT			OCUPANTES DE CARGOS COMISSIONADOS						COMPL. APOS.(1)	DT'S	TOTAL
		EFETIVOS EXCLUSIVOS	FUNÇÃO GRATIFICADA	SUBTOTAL	EFETIVOS 100% C.C.	EFETIVOS 65%C.C.	REQUISITADOS	EXCLUSIVOS	AGENTES POLÍTICOS	SUBTOTAL	CLT		
ADMINISTRAÇÃO DIRETA	SECONT	52	29	81	1	6	3	30	1	41	-	-	122
	APE	2	-	2	-	-	-	20	-	20	-	-	22
	CASA CIVIL	1	-	1	-	-	-	31	1	32	-	1	34
	CASA MILITAR	-	25	25	-	1	-	12	-	13	-	-	38
	CBMES	1.158	80	1.238	-	-	1	2	-	3	-	12	1.253
	SECTI	7	2	9	-	3	2	16	1	22	-	147	178
	DEFENSORIA PÚBLICA	166	-	166	-	10	2	17	-	29	-	-	195
	PGE	109	12	121	-	3	1	110	1	115	-	2	238
	POLÍCIA CIVIL	2.101	204	2.305	-	2	-	-	-	2	14	-	2.321
	POL. MILITAR	9.008	291	9.299	-	1	-	-	-	1	-	-	9.300
	POL. MILITAR-HPM	506	7	513	-	1	-	-	-	1	-	-	514
	SEAG	1	9	10	-	3	3	41	1	48	-	18	76
	SEAMA	2	3	5	-	-	1	11	1	13	-	8	26
	SECULT	80	3	83	-	11	-	53	1	65	-	53	201
	SECOM	4	-	4	1	1	-	26	1	29	-	-	33
	SEDES	1	-	1	-	4	1	45	1	51	-	-	52
	SETUR	11	-	11	-	2	3	14	1	20	-	1	32
	SETOP	2	-	2	-	3	3	26	1	33	-	-	35
	SEDU	7.317	451	7.768	1	45	2	120	1	169	39	9.671	17.647
	SEDURB	14	-	14	-	1	1	44	1	47	-	14	75
	SEFAZ	355	17	372	1	88	20	90	1	200	-	2	574
	SEG	5	-	5	2	5	6	113	2	128	-	1	134
	SEJUS	1.676	197	1.873	1	128	-	497	1	627	-	1.119	3.619
	SEP	13	5	18	-	5	2	32	1	40	-	1	59
	SEGER	58	21	79	6	8	4	88	1	107	73	33	292
	SEGER - Pensões Especiais (2)(3)	104	-	104	-	-	-	-	-	-	-	-	104
	SEGER - Prev. Complementar	-	-	-	-	-	-	-	-	-	55	-	55
	SESA	5.656	18	5.674	11	102	11	282	1	407	75	2.749	8.905
	SESP	3	17	20	3	14	1	65	1	84	-	-	104
	SESPORT	11	-	11	-	2	-	19	2	23	-	1	35
	SETADES	25	-	25	-	2	6	61	1	70	-	3	98
	SEDH	4	1	5	1	2	-	29	1	33	-	3	41
	VICE GOVERNADORIA	7	-	7	-	1	-	37	1	39	-	1	47
	Sub-Total	28.459	1.392	29.851	28	454	73	1.931	26	2.512	256	13.840	46.459

Fonte: Relatórios SIARHES - Administração Direta e Autarquias.

Notas:

(1) - O quantitativo refere-se exclusivamente àqueles servidores/pensionistas que receberam complementação nesta competência e não aos que têm o direito. Por essa razão, na hipótese de ocorrer alteração na remuneração dos servidores ativos, poderá haver alteração nestes quantitativos.

(2) - Refere-se aos Pensionistas - Pensão Especial a cargo da SEGER.

(3) - Essa redução deu-se, como consequência da mudança nos critérios de registros das pensões especiais (custeio), concedidas por decisão judicial pelo Estado, a cidadãos não pertencentes ao quadro de servidores públicos que sofreram algum dano decorrentes de ações de servidores. (Ex: atropelamentos, assassinatos em presídios....). Essas despesas - pensões especiais - passaram à condição de gastos de custeio.

QUANTITATIVO DE SERVIDORES ATIVOS DO PODER EXECUTIVO ESTADUAL - ADM. INDIRETA - AUTARQUIAS
FEVEREIRO/2017

	ÓRGÃOS	EFETIVOS/CLT			OCUPANTES DE CARGOS COMISSIONADOS						COMPL. APOS.(1)	DT'S	TOTAL
		EFETIVOS EXCLUSIVOS	FUNÇÃO GRATIFICADA	SUBTOTAL	EFETIVOS 100% C.C.	EFETIVOS 65% C.C.	REQUISITADOS	EXCLUSIVOS	AGENTES POLÍTICOS	SUBTOTAL	CLT		
AUTARQUIAS	ADERES	-	-	-	-	-	1	22	-	23	-	-	23
	AGERH	-	-	-	-	-	6	14	-	20	-	-	20
	DER/ES	129	40	169	-	6	1	18	-	25	543	-	737
	FAMES	22	11	33	-	-	1	27	-	28	4	56	121
	FAPES	-	-	-	1	-	4	34	-	39	-	-	39
	ESESP	-	-	-	1	-	4	9	-	14	-	-	14
	IASSES	268	34	302	1	47	4	70	-	122	15	1.261	1.700
	IEMA	191	58	249	-	4	-	27	-	31	-	69	349
	IJSN	43	17	60	-	5	2	26	-	33	11	-	104
	IDAF	417	63	480	-	4	2	1	-	7	4	72	563
	INCAPER	523	114	637	-	-	2	5	-	7	99	-	743
	IOPES	25	24	49	-	1	1	27	-	29	-	26	104
	PROCON	-	-	-	2	-	1	29	-	32	-	-	32
	RTV-ES	45	16	61	-	-	-	32	-	32	5	-	98
	ARSP (2)	17	-	17	-	2	2	8	-	12	-	-	29
	DETRAN (2)	246	6	252	2	19	4	336	-	361	2	9	624
	DIO (2)	27	10	37	-	1	1	25	-	27	49	-	113
	IPAJM (2)	93	9	102	1	13	2	22	-	38	-	-	140
	JUCEES (2)	37	-	37	1	4	-	28	-	33	-	-	70
	IPEM (2)	57	-	57	-	1	-	19	-	20	-	-	77
	PRODEST	194	1	195	-	31	2	8	-	41	-	-	236
	Sub-Total	2.334	403	2.737	9	138	40	787	-	974	732	1.493	5.936

TOTAL DA DIRETA	28.459	1.392	29.851	28	454	73	1.931	26	2.512	256	13.840	46.459
TOTAL DA INDIRETA	2.334	403	2.737	9	138	40	787	-	974	732	1.493	5.936
TOTAL GERAL	30.793	1.795	32.588	37	592	113	2.718	26	3.486	988	15.333	52.395

ESTAGIÁRIOS												2.783
--------------------	--	--	--	--	--	--	--	--	--	--	--	--------------

Fonte: Relatórios SIARHES - Administração Direta e Autarquias.

Notas:

- (1) - O quantitativo refere-se exclusivamente àqueles servidores/pensionistas que receberam complementação nesta competência e não aos que têm o direito. Por essa razão, na hipótese de ocorrer alteração na remuneração dos servidores ativos, poderá haver alteração nestes quantitativos.
- (2) - Órgãos sem recursos do Tesouro para pagar pessoal.

**QUANTITATIVO DE SEGURADOS PAGOS, PELO REGIME PRÓPRIO DE PREVIDÊNCIA SOCIAL - RPPS - PODER EXECUTIVO
FEVEREIRO/2017**

	ÓRGÃOS	APOSENTADOS	PENSÕES	TOTAL GERAL
ADMINISTRAÇÃO DIRETA	SECONT	10	2	12
	APE	12	-	12
	CASA CIVIL	49	5	54
	CASA MILITAR	10	7	17
	CBMES	229	40	269
	SECTI	5	1	6
	DEFENSORIA PÚBLICA	81	15	96
	PGE	48	15	63
	POLÍCIA CIVIL	1.163	436	1.599
	POL. MILITAR	4.324	1.774	6.098
	POL. MILITAR -HPM	14	2	16
	SEAG	91	42	133
	SEAMA	1	-	1
	SECULT	72	12	84
	SECOM	8	1	9
	SEDES	3	-	3
	SETUR	3	1	4
	SETOP	15	2	17
	SEDU	19.260	1.224	20.484
	SEDURB	2	-	2
	SEFAZ	763	531	1.294
	SEG	21	5	26
	SEJUS	236	41	277
	SEP	4	8	12
	SEGER	198	222	420
	SESA	3.173	455	3.628
	SESP	94	55	149
	SESPORT	9	-	9
	SETADES	56	5	61
	SEDH	-	-	-
	VICE GOVERNADORIA	5	-	5
	Total	29.959	4.901	34.860

	ÓRGÃOS	APOSENTADOS	PENSÕES	TOTAL GERAL
AUTARQUIAS	ADERES	-	-	-
	AGERH	-	-	-
	DER/ES	187	30	217
	FAMES	18	4	22
	FAPES	-	-	-
	ESESP	-	-	-
	IASES	143	18	161
	IEMA	3	3	6
	IJSN	98	8	106
	IDAF	125	19	144
	INCAPER	327	29	356
	IOPES	-	-	-
	PROCON	-	-	-
	RTV-ES	72	18	90
	ARSP	-	-	-
	DETRAN	153	16	169
	DIO	43	10	53
	IPAJM	80	8	88
	JUCEES	29	2	31
	IPEM	-	1	1
	PRODEST	-	-	-
	Total	1.278	166	1.444

TOTAL SERVIDORES: APOSENTADOS EFETIVOS E PENSÕES

36.304

Fonte: Relatórios SIARHES - Administração Direta e Autarquias.

DESPESAS COM PAGAMENTO DE SERVIDORES DO PODER EXECUTIVO ESTADUAL - ADM. DIRETA
ATIVOS, APOSENTADOS E PENSIONISTAS
FEVEREIRO/2017

Em: R\$ 1,00

	ÓRGÃOS	EFETIVOS/CLT			OCUPANTES DE CARGOS COMISSONADOS						COMPL. APOS.(2)	DT'S (1)	TOTAL ATIVOS	CONTRIB. COMPL. FUNPES (4) (5)	DESPESA TOTAL
		EFETIVOS EXCLUSIVOS (1)	FUNÇÃO GRATIFICADA	SUBTOTAL	EFETIVOS 100% C.C. (2)	EFETIVOS 65% C.C. (2)	REQUISITADOS (2)	EXCLUSIVOS (1)	AGENTES POLÍTICOS (3)	SUBTOTAL	CLT				
ADMINISTRAÇÃO DIRETA	SECONT	1.291.941,74	76.699,00	1.368.640,74	10.781,14	27.201,43	8.887,33	96.867,68	10.052,90	153.790,48	-	-	1.522.431,22	-	1.522.431,22
	APE	10.360,07	-	10.360,07	-	-	-	73.826,31	-	73.826,31	-	-	84.186,38	-	84.186,38
	CASA CIVIL	5.608,37	-	5.608,37	-	-	-	154.160,54	10.052,90	164.213,44	-	1.785,48	171.607,29	-	171.607,29
	CASA MILITAR	393.030,21	29.686,18	422.716,39	-	1.777,47	-	65.753,92	-	67.531,39	-	-	490.247,78	-	490.247,78
	CBMES	8.937.048,63	105.508,89	9.042.557,52	-	-	1.777,47	12.211,59	-	13.989,06	-	25.842,65	9.082.389,23	1.176.398,77	10.258.788,00
	SECTI	84.494,94	5.469,12	89.964,06	-	6.221,14	2.316,93	70.328,77	15.466,00	94.332,84	-	320.807,83	505.104,73	-	505.104,73
	DEFENSORIA PÚBLICA	3.192.654,76	-	3.192.654,76	-	16.811,82	3.969,08	29.971,94	-	50.752,84	-	-	3.243.407,60	-	3.243.407,60
	PGE	3.368.073,15	45.408,45	3.413.481,60	-	15.108,45	912,71	290.765,17	14.629,89	321.416,22	-	4.208,08	3.739.105,90	-	3.739.105,90
	POLÍCIA CIVIL	24.289.189,70	182.293,93	24.471.483,63	-	-	-	834,05	-	834,05	49.084,69	-	24.521.402,37	10.620.614,42	35.142.016,79
	POL. MILITAR	57.478.481,06	367.991,83	57.846.472,89	-	1.777,47	-	-	-	1.777,47	-	-	57.848.250,36	33.126.543,56	90.974.793,92
	POL. MILITAR -HPM	4.591.807,94	12.305,49	4.604.113,43	-	1.777,47	-	-	-	1.777,47	-	-	4.605.890,90	-	4.605.890,90
	SEAG	114.468,95	9.089,91	123.558,86	-	9.331,70	16.861,62	177.016,68	15.466,00	218.676,00	-	63.128,66	405.363,52	-	405.363,52
	SEAMA	52.962,43	5.182,47	58.144,90	-	-	1.777,47	52.491,72	10.052,90	64.322,09	-	18.775,18	141.242,17	-	141.242,17
	SECULT	539.408,08	1.681,74	541.089,82	-	21.238,45	-	213.887,04	15.466,00	250.591,49	-	253.049,69	1.044.731,00	-	1.044.731,00
	SECOM	66.603,28	-	66.603,28	5.787,24	5.776,76	-	147.029,98	15.466,00	174.059,98	-	-	240.663,26	-	240.663,26
	SEDES	31.127,59	-	31.127,59	-	8.887,34	3.554,93	251.544,43	10.052,90	274.039,60	-	-	305.167,19	-	305.167,19
	SETUR	78.386,08	-	78.386,08	-	3.554,94	10.664,79	66.221,70	15.466,00	95.907,43	-	2.104,04	176.397,55	-	176.397,55
	SETOP	57.223,60	-	57.223,60	-	7.109,87	10.220,43	133.529,29	15.466,00	166.325,59	-	-	223.549,19	-	223.549,19
	SEDU	28.721.119,88	1.080.317,68	29.801.437,56	4.637,14	111.843,51	7.554,23	418.054,38	15.466,00	557.555,26	36.547,19	19.430.017,41	49.825.557,42	54.770.755,30	104.596.312,72
	SEDURB	97.029,80	-	97.029,80	-	829,49	3.554,93	247.771,02	15.466,00	267.621,44	-	56.846,94	421.498,18	-	421.498,18
	SEFAZ	9.472.440,57	23.916,61	9.496.357,18	4.689,79	125.220,89	19.776,88	326.535,15	10.052,90	486.275,61	-	4.208,08	9.986.840,87	-	9.986.840,87
	SEG	72.519,61	-	72.519,61	41.119,85	15.203,55	24.578,90	546.868,42	34.903,00	662.673,72	-	4.527,76	739.721,09	-	739.721,09
	SEJUS	8.220.539,54	202.450,84	8.422.990,38	8.386,00	235.196,94	-	1.661.506,18	10.052,90	1.915.142,02	-	3.819.577,74	14.157.710,14	-	14.157.710,14
	SEP	244.380,15	7.611,86	251.992,01	-	12.740,57	7.554,23	167.445,03	10.052,90	197.792,73	-	2.104,04	451.888,78	-	451.888,78
	SEGER	613.205,19	32.455,16	645.660,35	53.067,63	22.514,57	11.873,74	297.151,50	10.052,90	394.660,34	65.128,02	74.597,05	1.180.045,76	21.083.964,84	22.264.010,60
	SEGER - Pensões Especiais (6)	451.350,90	-	451.350,90	-	-	-	-	-	-	-	-	451.350,90	-	451.350,90
	SEGER - Prev. Complementar	-	-	-	-	-	-	-	-	-	181.876,97	-	181.876,97	-	181.876,97
	SESA	35.968.387,71	23.777,26	35.992.164,97	77.700,65	219.250,43	42.585,22	1.226.783,90	10.052,90	1.576.373,10	199.380,91	11.554.363,38	49.322.282,36	9.266.152,28	58.588.434,64
	SESP	444.570,09	19.308,03	463.878,12	35.265,82	50.657,76	5.776,76	292.431,32	10.052,90	394.184,56	-	-	858.062,68	935.974,56	1.794.037,24
	SESPORT	81.348,37	-	81.348,37	-	5.332,40	-	94.184,45	21.394,63	120.911,48	-	2.104,04	204.363,89	-	204.363,89
	SETADES	147.863,23	-	147.863,23	-	3.554,94	21.910,69	223.915,35	10.052,90	259.433,88	-	6.286,05	413.583,16	-	413.583,16
	SEDH	43.406,20	1.078,36	44.484,56	17.308,58	3.554,94	-	156.222,99	10.052,90	187.139,41	-	4.625,41	236.249,38	-	236.249,38
	VICE GOVERNADORIA	85.080,53	-	85.080,53	-	5.776,76	-	208.267,83	17.660,50	231.705,09	-	5.231,24	322.016,86	-	322.016,86
	Sub-Total	189.246.112,35	2.232.232,81	191.478.345,16	258.743,84	939.085,11	206.108,34	7.702.744,28	332.950,82	9.439.632,39	532.017,78	35.654.190,75	237.104.186,08	130.980.403,73	368.084.589,81

Fonte: Relatórios SIARHES - Administração Direta e Autarquias.

Notas:

(1) - Nos valores demonstrados estão incluídos encargos patronais (INSS, IPAJM, FGTS, PREVES e Outros Regimes de Previdência).

(2) - O valor dos encargos patronais estão incluídos nos cargos efetivos da origem.

(3) - Agentes Políticos sem vínculo com área pública, os encargos estão contabilizados nos exclusivamente comissionados, aqueles com vínculo na área pública os encargos estão contabilizados no cargo efetivo da origem.

(4) - Valores de APORTE informados pelo IPAJM.

(5) - A partir do mês de janeiro/2017, o APORTE totalizado na SEGER refere-se as Secretarias e Órgãos em Regime Especial: SECONT; APE; CV; CM; SECTIT; DPE; PGE; SEAG; SEAMA; SECULT; SECOM; SEDES; SETUR; SETOP; SEDURB; SEFAZ; SEG; SEJUS; SEP; SESPORT; SETADES; SEDH E Vice Governadoria.

(6) - Refere-se aos Pensionistas - Pensão Especial a cargo da SEGER.

DESPESAS COM PAGAMENTO DE SERVIDORES DO PODER EXECUTIVO ESTADUAL - ADM. INDIRETA - AUTARQUIAS
ATIVOS, APOSENTADOS E PENSIONISTAS
FEVEREIRO/2017

Em: R\$ 1,00

	ÓRGÃOS	EFETIVOS/CLT			OCUPANTES DE CARGOS COMISSIONADOS						COMPL. APOS.(2)	DT'S (1)	TOTAL ATIVOS	CONTRIB. COMPL. FUNPES (3)	DESPESA TOTAL
		EFETIVOS EXCLUSIVOS (1)	FUNÇÃO GRATIFICADA	SUBTOTAL	EFETIVOS 100% C.C.	EFETIVOS 65%C.C. (2)	REQUISITADOS (2)	EXCLUSIVOS (1)	AGENTES POLÍTICOS	SUBTOTAL	CLT				
AUTARQUIAS	ADERES	-	-	-	-	-	3.697,12	127.878,89	-	131.576,01	-	-	131.576,01	-	131.576,01
	AGERH	-	-	-	-	-	20.344,92	74.174,41	-	94.519,33	-	-	94.519,33	-	94.519,33
	DER/ES	1.506.171,51	77.219,37	1.583.390,88	-	24.029,15	5.776,76	72.621,18	-	102.427,09	3.757.348,41	-	5.443.166,38	1.084.756,15	6.527.922,53
	FAMES	428.254,47	6.428,43	434.682,90	-	-	5.776,76	64.552,66	-	70.329,42	26.093,81	235.465,87	766.572,00	63.294,79	829.866,79
	FAPES	-	-	-	10.463,54	-	15.108,45	147.024,89	-	172.596,88	-	-	172.596,88	-	172.596,88
	ESESP	-	-	-	24.176,89	-	8.951,97	42.635,74	-	75.764,60	-	-	75.764,60	-	75.764,60
	IASES	1.430.920,98	36.742,95	1.467.663,93	-	104.169,45	11.724,44	349.049,08	-	471.958,28	12.820,54	3.928.007,81	5.880.450,56	509.964,67	6.390.415,23
	IEMA	1.879.361,50	66.407,57	1.945.769,07	-	8.595,92	-	65.483,01	-	74.078,93	-	237.315,96	2.257.163,96	-	2.257.163,96
	USN	631.309,34	24.101,94	655.411,28	-	12.349,77	6.380,38	113.254,76	-	131.984,91	39.292,92	-	826.689,11	643.348,30	1.470.037,41
	IDAF	3.351.345,57	39.294,76	3.390.640,33	-	10.857,41	6.692,25	13.013,53	-	30.563,19	5.714,71	153.885,48	3.580.803,71	693.332,60	4.274.136,31
	INCAPER	3.634.375,54	45.006,77	3.679.382,31	-	-	8.442,96	30.224,09	-	38.667,05	313.395,76	-	4.031.445,12	1.660.505,80	5.691.950,92
	IOPES	329.082,11	43.163,24	372.245,35	-	4.888,03	4.888,03	116.749,63	-	126.525,69	-	164.089,20	662.860,24	-	662.860,24
	PROCON	-	-	-	12.903,75	-	1.492,35	101.019,98	-	115.416,08	-	-	115.416,08	-	115.416,08
	RTV-ES	273.316,41	14.693,92	288.010,33	-	-	-	167.035,59	-	167.035,59	7.914,02	-	462.959,94	329.119,35	792.079,29
	ARSP (4)	124.958,78	-	124.958,78	-	5.969,36	10.664,79	76.309,15	-	92.943,30	-	-	217.902,08	-	217.902,08
	DETRAN (4)	1.340.736,34	6.181,38	1.346.917,72	17.501,56	34.778,40	11.221,92	708.740,67	-	772.242,55	9.823,48	20.049,92	2.149.033,67	614.817,39	2.763.851,06
	DIO (4)	206.399,05	5.312,40	211.711,45	-	-	1.752,32	123.396,04	-	130.925,12	164.419,11	-	507.055,68	208.681,74	715.737,42
	IPAJM (4)	664.093,88	13.021,73	677.115,61	7.884,04	26.104,10	7.126,55	117.258,38	-	158.373,07	-	-	835.488,68	635.036,08	1.470.524,76
	JUCEES (4)	203.082,91	-	203.082,91	17.774,64	7.048,62	-	100.248,37	-	125.071,63	-	-	328.154,54	141.108,15	469.262,69
	IPEM (4)	332.095,60	-	332.095,60	-	4.888,03	-	88.225,85	-	93.113,88	-	-	425.209,48	-	425.209,48
	PRODEST	1.935.149,63	1.252,09	1.936.401,72	-	60.597,32	3.730,87	43.955,30	-	108.283,49	-	-	2.044.685,21	-	2.044.685,21
	Sub-Total	18.270.653,62	378.826,55	18.649.480,17	97.719,73	306.027,88	137.797,28	2.742.851,20	-	3.284.396,09	4.336.822,76	4.738.814,24	31.009.513,26	6.583.965,02	37.593.478,28
TOTAL DA DIRETA		189.246.112,35	2.232.232,81	191.478.345,16	258.743,84	939.085,11	206.108,34	7.702.744,28	332.950,82	9.439.632,39	532.017,78	35.654.190,75	237.104.186,08	130.980.403,73	368.084.589,81
TOTAL DA INDIRETA		18.270.653,62	378.826,55	18.649.480,17	97.719,73	306.027,88	137.797,28	2.742.851,20	-	3.284.396,09	4.336.822,76	4.738.814,24	31.009.513,26	6.583.965,02	37.593.478,28
TOTAL GERAL		207.516.765,97	2.611.059,36	210.127.825,33	356.463,57	1.245.112,99	343.905,62	10.445.595,48	332.950,82	12.724.028,48	4.868.840,54	40.393.004,99	268.113.699,34	137.564.368,75	405.678.068,09

ESTAGIÁRIOS		1.730.184,19
Fonte: Relatórios SIARHES - Administração Direta e Autarquias.		

- Notas:
- (1) - Nos valores demonstrados estão incluídos encargos patronais (INSS, IPAJM, FGTS, PREVES e Outros Regimes de Previdência).
- (2) - O valor dos encargos patronais estão incluídos nos cargos efetivos da origem.
- (3) - Valores de APORTE informados pelo IPAJM.
- (4) - Órgãos sem recursos do Tesouro para pagar pessoal.

DEMONSTRATIVO DA FOLHA DE PAGAMENTO DE APOSENTADORIAS E PENSÕES DO REGIME PRÓPRIO DE PREVIDÊNCIA SOCIAL - RPPS - PODER EXECUTIVO
FEVEREIRO/2017

Em: R\$ 1,00

	ÓRGÃOS	APOSENTADOS	PENSÕES	IPAJM	FOLHA TOTAL
ADMINISTRAÇÃO DIRETA	SECONT	124.899,94	11.071,63	-	135.971,57
	APE	55.295,06	-	-	55.295,06
	CASA CIVIL	262.832,84	24.098,42	-	286.931,26
	CASA MILITAR	63.607,69	14.126,00	-	77.733,69
	CBMES	2.016.509,75	212.023,57	-	2.228.533,32
	SECTI	11.184,00	13.912,68	-	25.096,68
	DEFENSORIA PÚBLICA	1.092.287,13	113.758,39	-	1.206.045,52
	PGE	760.447,80	322.437,09	-	1.082.884,89
	POLÍCIA CIVIL	10.971.768,51	3.107.870,61	-	14.079.639,12
	POL. MILITAR	33.596.417,38	9.813.012,99	-	43.409.430,37
	POL. MILITAR -HPM	40.139,19	3.600,06	-	43.739,25
	SEAG	322.138,01	137.943,21	-	460.081,22
	SEAMA	12.184,00	-	-	12.184,00
	SECULT	299.319,38	28.218,80	-	327.538,18
	SECOM	16.410,35	1.899,88	-	18.310,23
	SEDES	16.513,71	-	-	16.513,71
	SETUR	27.203,70	2.881,06	-	30.084,76
	SETOP	73.300,64	5.412,68	-	78.713,32
	SEDU	56.782.859,51	2.908.091,30	-	59.690.950,81
	SEDURB	9.078,54	-	-	9.078,54
	SEFAZ	11.904.463,86	8.567.270,70	-	20.471.734,56
	SEG	85.799,46	10.080,70	-	95.880,16
	SEJUS	911.378,14	100.071,80	-	1.011.449,94
	SEP	41.644,43	26.720,61	-	68.365,04
	SEGER	1.048.760,02	439.187,02	-	1.487.947,04
	SESA	13.495.660,24	1.622.031,45	-	15.117.691,69
	SESP	666.792,72	391.810,55	-	1.058.603,27
	SESPORT	16.936,29	-	-	16.936,29
	SETADES	199.966,28	13.444,60	-	213.410,88
	SEDH	-	-	-	-
	VICE GOVERNADORIA	11.851,88	-	-	11.851,88
	Total	134.937.650,45	27.890.975,80	-	162.828.626,25

Em: R\$ 1,00

	ÓRGÃOS	APOSENTADOS	PENSÕES	IPAJM	FOLHA TOTAL
AUTARQUIAS	ADERES	-	-	-	-
	AGERH	-	-	-	-
	DER/ES	1.254.832,83	121.561,85	-	1.376.394,68
	FAMES	101.775,85	11.268,90	-	113.044,75
	FAPES	-	-	-	-
	ESESP	-	-	-	-
	IASES	490.072,15	42.657,20	-	532.729,35
	IEMA	8.503,38	7.779,95	-	16.283,33
	IJSN	737.672,44	30.713,46	-	768.385,90
	IDAF	785.955,95	78.621,70	-	864.577,65
	INCAPER	1.872.936,83	113.516,12	-	1.986.452,95
	IOPES	-	-	-	-
	PROCON	-	-	-	-
	RTV-ES	301.348,17	76.042,06	-	377.390,23
	ARSP	-	-	-	-
	DETRAN	755.147,25	48.735,14	-	803.882,39
	DIO	201.484,45	44.148,48	-	245.632,93
	IPAJM	599.528,15	85.737,24	-	685.265,39
	JUCEES	146.669,88	8.998,94	-	155.668,82
	IPEM	-	8.464,00	-	8.464,00
	PRODEST	-	-	-	-
	Total	7.255.927,33	678.245,04	-	7.934.172,37

TOTAL FOLHA: APOSENTADOS EFETIVOS E PENSÕES

170.762.798,62

Fonte: Relatórios SIARHES - Administração Direta e Autarquias.

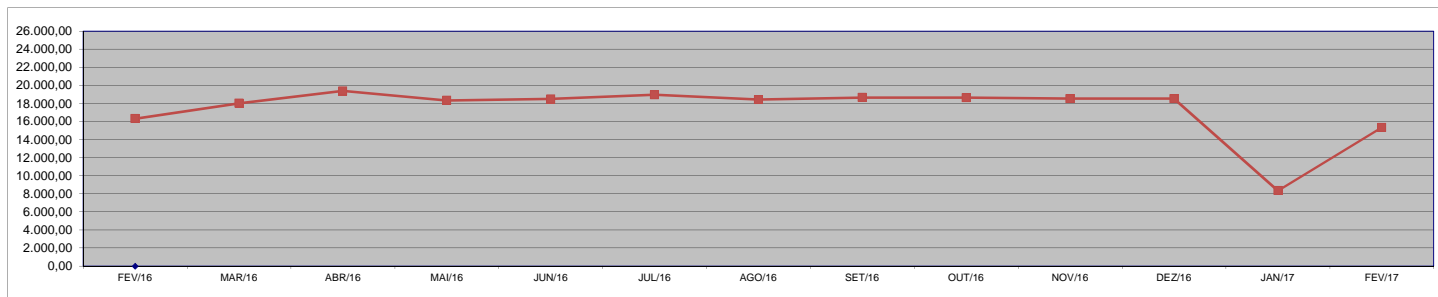
**DEMONSTRATIVO DA EVOLUÇÃO DE CARGOS EM
DESIGNAÇÃO TEMPORÁRIA**

ÓRGÃOS		FEV/16	MAR/16	ABR/16	MAI/16	JUN/16	JUL/16	AGO/16	SET/16	OUT/16	NOV/16	DEZ/16	JAN/17	FEV/17
CASA CIVIL		-	-	-	-	-	-	-	-	-	1	1	-	1
CBMES		11	13	13	13	13	13	12	12	12	12	12	12	12
SECTI		161	143	144	141	143	141	146	148	147	146	144	141	147
PGE		2	2	2	2	2	2	2	2	2	2	2	2	2
SEAG		15	18	18	16	19	17	17	17	17	16	17	18	18
SEAMA		6	7	8	8	8	8	8	7	7	8	8	8	8
SECULT		54	53	52	52	53	53	53	53	53	54	54	55	53
SETUR		1	1	1	1	2	1	1	1	1	1	1	1	1
SETOP		1	1	-	-	-	-	-	-	-	-	-	-	-
SEDU	Adm	2.539	2.779	2.870	1.996	2.289	2.496	2.601	2.571	2.634	2.600	2.619	2.152	2.113
	Mag (1)(2)	8.282	9.797	10.958	10.809	10.830	10.873	10.346	10.420	10.536	10.471	10.422	525	7.558
SEDURB		4	4	4	6	9	12	12	13	13	13	13	14	14
SEFAZ		2	2	2	2	1	-	-	1	2	2	2	2	2
SEG		2	2	2	2	2	2	2	2	2	2	2	2	1
SEJUS		1.169	1.203	1.188	1.173	934	1.066	1.063	1.144	929	946	1.010	1.075	1.119
SEP		1	1	1	1	1	1	1	1	1	1	1	1	1
SEGER		30	32	33	31	36	34	31	31	32	32	33	33	33
SESA		2.671	2.581	2.558	2.598	2.578	2.679	2.719	2.733	2.702	2.691	2.680	2.777	2.749
SESPORT		-	1	1	1	1	1	1	1	1	1	1	1	1
SETADES		2	3	3	3	3	3	2	2	3	3	3	3	3
SEDH		-	-	-	-	-	-	-	2	3	3	3	3	3
VG		-	-	-	-	-	-	-	-	-	-	-	2	1
SUB TOTAL		14.953	16.643	17.858	16.855	16.924	17.402	17.017	17.161	17.097	17.005	17.028	6.827	13.840
DETRAN		2	2	2	2	2	-	-	-	-	-	-	9	9
FAMES		59	59	59	59	114	59	59	59	59	58	58	58	56
IASES		1.172	1.169	1.299	1.254	1.286	1.318	1.188	1.255	1.302	1.284	1.259	1.266	1.261
IEMA		44	51	61	63	62	64	60	72	69	67	73	73	69
IDAF		68	64	61	71	74	74	73	70	71	73	73	74	72
IOPES		8	20	26	26	26	26	26	26	26	27	27	26	26
SUB TOTAL		1.353	1.365	1.508	1.475	1.564	1.541	1.406	1.482	1.527	1.509	1.490	1.506	1.493
TOTAL		16.306	18.008	19.366	18.330	18.488	18.943	18.423	18.643	18.624	18.514	18.518	8.333	15.333

Fonte: Relatórios SIARHES - Administração Direta e Autarquias.

Notas: (1) - A redução observada no Magistério deve-se ao encerramento dos contratos de professores em designação temporária tanto na SEDU quanto na FAMES por encerramento de ano letivo.

(2) - Corresponde a jornada de 25:00 horas e não ao quantitativo de números funcionais.



**DEMONSTRATIVO DA EVOLUÇÃO DO VALOR DA FOLHA DE
PAGAMENTO DOS SERVIDORES EM DESIGNAÇÃO TEMPORÁRIA**

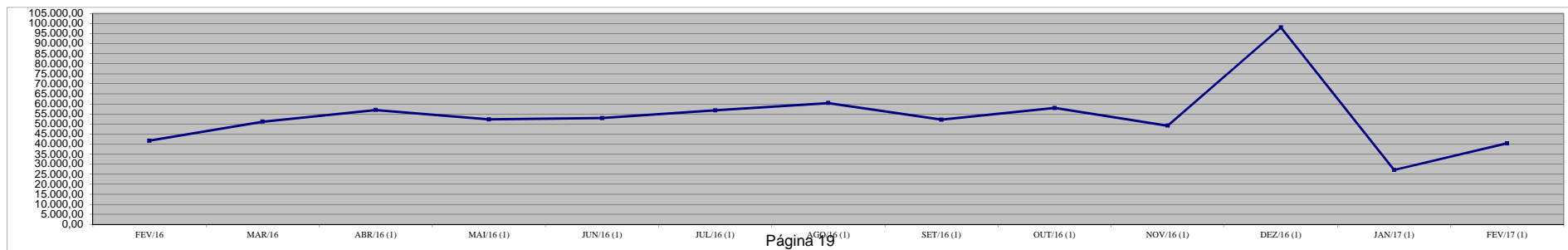
R\$ 1.000,00

ÓRGÃOS		FEV/16	MAR/16	ABR/16 (1)	MAI/16 (1)	JUN/16 (1)	JUL/16 (1)	AGO/16 (1)	SET/16 (1)	OUT/16 (1)	NOV/16 (1)	DEZ/16 (1)	JAN/17 (1)	FEV/17 (1)
CASA CIVIL		-	-	-	-	-	-	-	-	-	2,21	3,57	-	1,79
CBMES		28,34	26,40	27,24	31,56	29,13	28,65	25,14	24,83	25,00	25,14	45,40	25,14	25,84
SECTI		293,03	361,53	322,17	356,12	354,62	341,68	396,24	379,02	421,57	397,08	748,45	648,66	320,81
PGE		2,74	4,21	6,54	4,21	4,21	4,21	4,21	4,21	4,21	4,21	7,54	4,21	4,21
SEAG		53,20	64,50	63,58	58,27	64,30	58,46	58,45	58,15	58,37	59,96	109,91	70,46	63,13
SEAMA		9,47	15,36	18,31	16,83	16,83	16,83	16,83	15,76	14,73	18,38	29,98	16,87	18,78
SECULT		201,47	184,02	189,56	187,59	189,65	332,03	189,99	192,19	197,19	195,07	365,38	197,31	253,05
SETUR		2,10	2,10	2,10	2,10	4,74	2,10	2,10	2,10	2,10	2,10	3,33	2,10	2,10
SETOP		0,63	2,10	-	-	-	-	-	-	-	-	-	-	-
SEDU (1)	Adm	4.325,05	3.379,13	5.521,73	1.928,22	3.610,34	3.265,43	3.610,99	2.880,45	3.653,04	3.037,23	4.906,53	2.597,01	2.577,66
	Mag	17.382,69	25.808,07	29.467,35	28.667,61	29.184,74	30.220,86	34.674,52	26.986,17	34.573,54	26.902,55	62.114,37	2.788,21	16.852,36
SEDURB		6,27	8,56	8,56	19,26	31,69	45,78	44,07	52,24	49,81	49,81	78,74	56,64	56,85
SEFAZ		1,26	4,21	4,21	4,21	2,14	-	-	2,03	5,47	4,21	5,61	4,21	4,21
SEG		5,81	4,21	6,54	4,21	4,21	4,21	4,21	4,21	4,21	4,21	7,71	4,21	4,53
SEJUS		4.012,76	4.577,17	4.244,80	4.665,23	3.044,54	4.028,50	3.740,12	4.324,93	3.139,36	3.036,39	5.176,95	3.689,03	3.819,58
SEP		0,63	2,10	2,10	2,10	2,10	2,10	2,10	2,10	2,10	2,10	3,86	2,10	2,10
SEGER		43,52	71,20	74,39	71,95	74,72	73,44	62,83	64,94	66,63	68,17	122,45	69,43	74,60
SESA		10.697,21	11.524,88	11.351,72	11.041,93	10.835,04	11.953,66	11.485,57	11.404,40	10.915,04	10.580,33	16.865,54	12.173,47	11.554,36
SESPORT		-	2,74	2,10	2,10	2,10	2,10	2,10	2,10	2,10	2,10	3,86	2,10	2,10
SETADES		4,54	5,94	6,29	6,29	6,29	7,70	4,19	4,19	7,54	6,29	10,65	6,29	6,29
SEDH		-	-	-	-	-	-	-	4,10	7,64	6,36	8,49	3,93	4,63
VG		-	-	-	-	-	-	-	-	-	-	-	12,77	5,23
SUB TOTAL		37.070,73	46.048,43	51.319,29	47.069,80	47.461,39	50.387,76	54.323,68	46.408,13	53.149,67	44.403,91	90.618,32	22.374,17	35.654,19
DETRAN		10,07	10,07	10,07	10,07	7,67	0,17	-	-	-	-	-	14,47	20,05
FAMES		243,67	252,05	254,36	252,61	529,78	249,01	244,10	242,77	241,51	238,90	385,79	238,57	235,47
IASES		4.033,56	4.299,33	4.882,30	4.303,54	4.357,49	5.534,66	5.332,02	4.909,66	4.030,13	4.008,07	6.098,95	3.926,27	3.928,01
IEMA		156,07	209,50	214,77	225,70	225,56	239,96	225,61	271,91	245,07	228,23	425,44	230,96	237,32
IDAF		138,69	163,32	140,90	241,59	208,06	182,82	156,03	154,03	146,32	151,86	239,79	160,69	153,89
IOPES		51,21	150,80	157,32	163,67	161,07	164,09	164,09	161,82	161,75	162,48	294,89	173,91	164,09
SUB TOTAL		4.633,26	5.085,07	5.659,72	5.197,19	5.489,63	6.370,70	6.121,85	5.740,18	4.824,78	4.789,53	7.444,87	4.744,86	4.738,81
TOTAL		41.703,99	51.133,50	56.979,01	52.266,98	52.951,03	56.758,46	60.445,54	52.148,31	57.974,44	49.193,45	98.063,19	27.119,03	40.393,00

Fonte: Relatórios SIARHES - Administração Direta e Autarquias.

Nota: (1) Nestes valores não estão deduzidos os montantes de INSS em reposição ao recolhimento a maior das contribuições previdenciárias da SEDU, decorrentes da mudança da alíquota RAT (risco ambiental do trabalho), que passou de 2% para 1%.

Observação: Nestes valores de folha de pagamento estão incluídos encargos sociais patronais.



**DEMONSTRATIVO DOS GASTOS COM ESCALA ESPECIAL
POLÍCIAS CIVIL, MILITAR E CORPO DE BOMBEIROS**

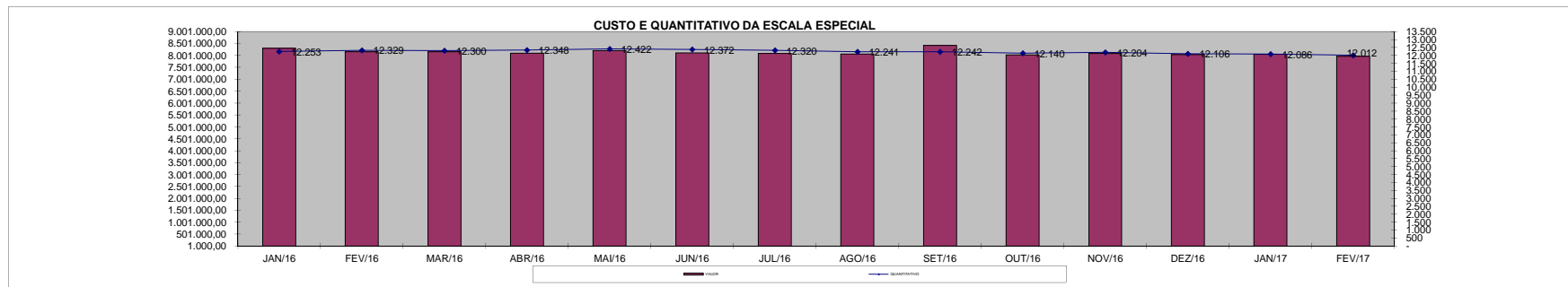
Em R\$ 1,00

Órgãos	jan/16		fev/16		mar/16		abr/16		mai/16		jun/16		jul/16	
	Nº Serv.	Valor R\$	Nº Serv.	Valor R\$	Nº Serv.	Valor R\$	Nº Serv.	Valor R\$	Nº Serv.	Valor R\$	Nº Serv.	Valor R\$	Nº Serv.	Valor R\$
Corpo de Bombeiro	1.211	881.399,33	1.204	856.779,59	1.154	830.555,39	1.194	867.032,54	1.193	848.828,38	1.189	848.794,03	1.193	849.460,98
Polícia Civil	2.182	1.624.277,42	2.160	1.597.919,66	2.153	1.583.416,87	2.129	1.546.983,15	2.147	1.572.013,01	2.130	1.570.460,00	2.107	1.538.838,75
Polícia Militar	8.860	5.800.074,35	8.965	5.704.739,07	8.993	5.738.585,50	9.025	5.684.952,49	9.082	5.784.407,42	9.053	5.688.349,79	9.020	5.700.807,46
Total	12.253	8.305.751,10	12.329	8.159.438,32	12.300	8.152.557,76	12.348	8.098.968,18	12.422	8.205.248,81	12.372	8.107.603,82	12.320	8.089.107,19

Em R\$ 1,00

Órgãos	ago/16		set/16		out/16		nov/16		dez/16		jan/17		fev/17	
	Nº Serv.	Valor R\$	Nº Serv.	Valor R\$	Nº Serv.	Valor R\$	Nº Serv.	Valor R\$	Nº Serv.	Valor R\$	Nº Serv.	Valor R\$	Nº Serv.	Valor R\$
Corpo de Bombeiro	1.185	859.010,80	1.195	866.544,78	1.179	848.444,92	1.189	866.772,79	1.182	858.179,77	1.184	860.598,26	1.184	859.267,71
Polícia Civil	2.095	1.541.138,45	2.091	1.842.291,83	2.043	1.530.400,65	2.033	1.514.307,79	2.010	1.497.879,62	1.994	1.491.123,98	1.991	1.494.831,66
Polícia Militar	8.961	5.657.016,47	8.956	5.708.517,55	8.918	5.643.785,80	8.982	5.703.336,65	8.914	5.678.452,83	8.908	5.701.260,30	8.837	5.613.140,75
Total	12.241	8.057.165,72	12.242	8.417.354,16	12.140	8.022.631,37	12.204	8.084.417,23	12.106	8.034.512,22	12.086	8.052.982,54	12.012	7.967.240,12

Fonte: Relatórios SIARHES - Administração Direta



DEMONSTRATIVO DO CUSTO DO AUXÍLIO ALIMENTAÇÃO PAGO EM FOLHA

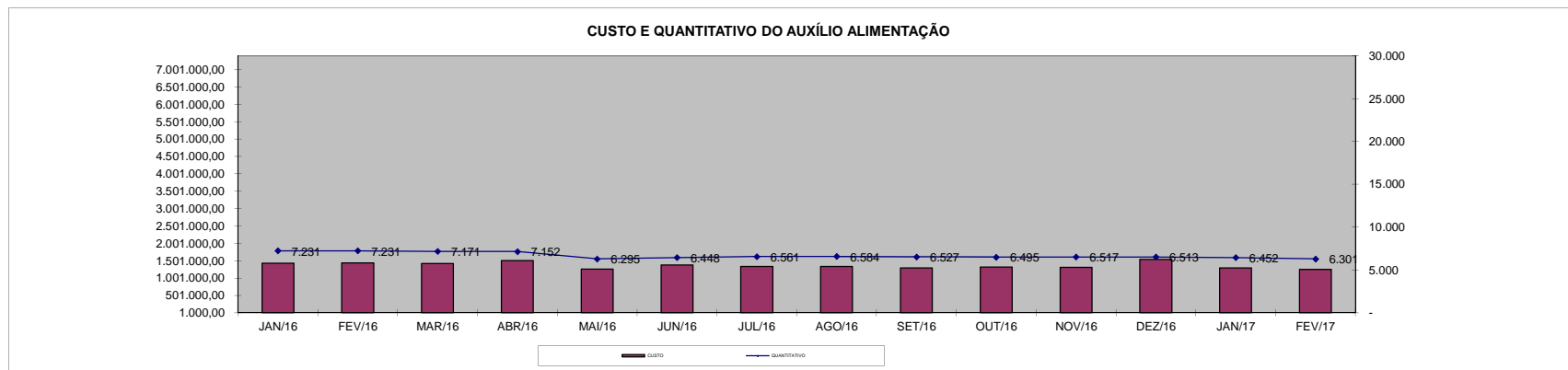
Em R\$ 1,00

Especificação	jan/16		fev/16		mar/16		abr/16		mai/16		jun/16		jul/16	
	Nº Serv.	Valor	Nº Serv.	Valor	Nº Serv.	Valor	Nº Serv.	Valor	Nº Serv.	Valor	Nº Serv.	Valor	Nº Serv.	Valor
Adm. Direta	6.014	1.206.354,26	6.037	1.214.355,35	5.980	1.202.841,55	5.974	1.290.396,78	5.135	1.040.144,21	5.269	1.160.913,10	5.399	1.123.368,28
Civil	5.356	1.101.756,31	5.387	1.093.986,01	5.336	1.080.034,61	5.363	1.198.539,42	4.525	935.242,34	4.676	1.047.533,32	4.805	1.022.933,09
Militar	658	104.597,95	650	120.369,34	644	122.806,94	611	91.857,36	610	104.901,87	593	113.379,78	594	100.435,19
Adm. Indireta	1.217	219.670,04	1.194	220.172,94	1.191	216.569,91	1.178	216.711,83	1.160	214.668,29	1.179	218.801,00	1.162	210.805,79
Total Geral	7.231	1.426.024,30	7.231	1.434.528,29	7.171	1.419.411,46	7.152	1.507.108,61	6.295	1.254.812,50	6.448	1.379.714,10	6.561	1.334.174,07

Em R\$ 1,00

Especificação	ago/16		set/16		out/16		nov/16		dez/16		jan/17		fev/17	
	Nº Serv.	Valor	Nº Serv.	Valor	Nº Serv.	Valor	Nº Serv.	Valor	Nº Serv.	Valor	Nº Serv.	Valor	Nº Serv.	Valor
Adm. Direta	5.425	1.121.436,69	5.386	1.084.711,07	5.349	1.110.688,14	5.374	1.097.799,21	5.370	1.310.254,72	5.319	1.092.089,55	5.197	1.043.250,13
Civil	4.870	1.018.776,47	4.855	1.010.595,22	4.830	1.014.649,06	4.864	1.006.879,33	4.860	1.218.784,58	4.814	995.286,62	4.723	990.925,32
Militar	555	102.660,22	531	74.115,85	519	96.039,08	510	90.919,88	510	91.470,14	505	96.802,93	474	52.324,81
Adm. Indireta	1.159	213.042,91	1.141	206.928,31	1.146	206.883,28	1.143	208.572,82	1.143	226.660,97	1.133	204.080,35	1.104	202.606,78
Total Geral	6.584	1.334.479,60	6.527	1.291.639,38	6.495	1.317.571,42	6.517	1.306.372,03	6.513	1.536.915,69	6.452	1.296.169,90	6.301	1.245.856,91

Fonte: Relatórios SIARHES - Administração Direta e Autarquias (inclui pagamentos retroativos).



DEMONSTRATIVO DO QUANTITATIVO E DOS GASTOS COM ESTAGIÁRIOS - ADM. DIRETA

Em R\$ 1,00

Órgãos	jan/2016		fev/2016		mar/2016		abr/2016		mai/2016		jun/2016		jul/2016	
	Quant.	Valor	Quant.	Valor	Quant.	Valor	Quant.	Valor	Quant.	Valor	Quant.	Valor	Quant.	Valor
SECONT	14	8.556,46	13	7.054,32	13	7.795,88	15	8.822,65	14	7.986,02	15	8.385,32	15	8.556,45
Casa Civil	5	2.852,15	8	4.563,44	10	6.483,89	10	5.704,30	9	5.133,87	9	5.133,87	9	5.133,87
Casa Militar	1	570,43	1	570,43	6	3.194,40	6	3.422,58	6	3.422,58	7	3.993,01	7	3.993,01
PGE	81	42.763,22	88	48.543,59	92	51.852,08	95	53.430,27	96	53.506,33	101	53.810,57	103	56.168,33
SEAG	5	2.852,15	6	3.080,32	6	3.251,45	9	5.970,50	10	6.084,59	10	5.704,30	10	4.905,71
SEAMA	4	2.615,52	6	3.452,15	6	3.452,15	6	3.033,83	5	2.881,72	5	2.881,72	7	4.155,68
SECULT	48	27.152,47	48	27.951,07	49	27.456,70	53	29.415,20	51	28.654,60	54	29.909,54	60	33.103,95
SEGER	39	23.159,46	43	22.455,92	47	27.856,01	55	34.910,32	58	34.130,73	58	32.628,60	63	36.830,77
SECOM	10	5.533,17	11	6.046,56	10	4.732,72	10	6.312,76	11	5.932,47	9	5.133,87	9	4.829,64
SEDU	712	419.433,22	925	451.848,54	1.128	684.478,06	1.195	690.422,82	1.232	727.355,67	1.271	746.903,11	1.276	732.273,96
SEDURB	5	2.852,15	4	2.281,72	6	3.897,94	5	2.852,15	5	2.547,92	4	2.281,72	6	3.764,84
SEFAZ	65	38.256,84	75	41.108,99	93	54.894,39	98	52.384,54	91	51.205,61	101	54.457,06	101	56.928,92
SEG	14	8.252,22	20	10.332,39	20	11.438,17	23	13.472,71	23	12.530,46	25	14.175,00	27	15.781,90
SEJUS	107	61.853,62	117	66.911,45	122	71.512,90	122	67.348,76	117	65.504,38	128	69.972,79	128	74.193,94
SEP	9	4.962,74	9	5.076,83	14	9.317,03	15	8.594,48	15	8.556,45	15	8.556,45	17	9.849,43
SETADES	32	18.596,02	32	17.626,29	35	19.717,87	34	18.367,85	33	18.748,14	49	26.791,21	49	27.228,53
SEDES	9	5.742,33	9	5.533,17	8	4.563,44	12	6.616,99	11	6.236,70	15	8.062,08	16	8.803,64
SETUR	10	5.209,92	11	5.476,13	11	6.445,86	11	6.274,73	12	7.092,35	12	6.845,16	12	6.750,09
SETOP	7	3.707,79	6	3.422,58	7	3.897,94	7	3.821,88	7	3.993,01	7	3.993,01	8	4.259,21
SECTI	8	4.373,30	13	8.233,21	12	6.845,16	12	6.198,67	12	6.845,16	13	7.187,42	11	6.274,73
SESA	153	205.560,76	157	210.181,24	154	211.447,97	165	253.621,96	173	240.938,65	142	80.457,86	207	258.645,64
SESP	27	14.907,24	40	21.896,06	41	23.227,07	38	21.306,61	40	23.573,68	41	23.598,88	44	25.014,42
SESPORT	49	26.639,09	46	24.680,61	50	22.999,83	51	27.913,05	50	31.012,38	49	28.407,41	53	29.852,51
APE	9	5.076,82	8	4.563,44	9	5.114,86	10	5.704,30	10	5.704,30	10	5.704,30	10	5.704,30
Defensoria Pública	403	245.333,42	386	232.192,15	424	274.333,01	425	259.713,01	440	265.213,01	444	268.193,01	474	276.913,01
Polícia Civil	108	64.534,64	112	61.416,32	113	66.112,84	145	89.595,62	177	106.518,35	191	111.880,31	188	103.209,81
Polícia Militar - HPM	17	23.622,00	17	22.440,00	18	23.010,43	18	23.010,43	18	23.010,43	18	23.010,43	18	22.484,00
Polícia Militar	61	34.092,68	66	34.739,19	66	36.032,17	94	52.783,79	101	55.921,14	145	74.288,95	168	90.546,23
CBMES	23	13.595,25	30	16.542,47	43	27.722,91	43	24.268,09	42	23.958,06	46	25.859,49	46	26.049,64
SEDH	-	-	-	-	-	-	-	-	-	-	-	-	-	-
Vice-Governadoria	1	741,56	5	3.346,52	5	2.852,15	5	2.852,15	5	2.852,15	5	2.852,15	5	2.852,15
TOTAL DA DIRETA	2.036	1.323.398,64	2.312	1.373.567,10	2.618	1.705.937,28	2.787	1.788.147,00	2.874	1.837.050,91	2.999	1.741.058,60	3.147	1.945.058,31

Em R\$ 1,00

Órgãos	ago/2016		set/2016		out/2016		nov/2016		dez/2016		jan/2017		fev/2017	
	Quant.	Valor	Quant.	Valor	Quant.	Valor	Quant.	Valor	Quant.	Valor	Quant.	Valor	Quant.	Valor
SECONT	15	8.556,45	15	8.556,45	15	7.719,82	12	6.845,16	13	7.130,36	14	8.005,04	12	6.826,15
Casa Civil	10	5.799,37	10	5.704,30	10	5.704,30	10	5.704,30	10	5.495,14	8	4.791,61	10	6.540,94
Casa Militar	7	3.993,01	7	3.916,95	7	3.993,01	7	3.993,01	7	3.993,01	6	3.422,58	6	3.422,58
PGE	102	55.597,90	98	55.731,01	102	57.385,26	99	54.000,70	96	53.221,11	86	47.041,44	94	50.901,36
SEAG	9	4.924,71	9	5.190,91	9	5.133,87	9	5.133,87	9	4.943,73	7	3.993,01	8	4.734,57
SEAMA	6	3.452,15	7	4.174,69	7	4.022,58	7	4.022,58	7	4.022,58	6	3.566,24	6	3.452,15
SECULT	61	35.005,39	61	34.720,17	57	32.096,20	55	30.993,36	52	28.293,33	50	28.692,64	51	29.225,03
SEGER	63	35.328,62	62	35.005,38	60	32.723,67	58	31.849,00	57	30.163,22	52	31.620,85	60	36.051,18
SECOM	12	7.301,51	12	6.521,92	11	6.274,73	11	6.255,72	11	6.274,73	9	5.133,87	10	5.704,30
SEDU	1.217	692.946,47	1.202	685.537,15	1.206	690.094,02	1.222	706.933,92	1.211	688.635,40	640	359.047,59	634	349.821,63
SEDURB	10	5.590,21	18	10.724,09	18	10.267,74	18	10.267,74	18	9.164,90	17	10.743,09	16	8.993,78
SEFAZ	102	57.917,66	103	58.183,86	104	56.624,70	104	56.016,19	99	53.715,49	80	45.254,13	83	47.079,50
SEG	27	15.401,61	23	13.119,89	23	13.119,89	25	14.032,57	25	13.918,49	19	11.731,85	19	10.172,67
SEJUS	133	72.729,83	130	72.444,59	125	69.003,01	119	66.322,01	121	66.322,01	108	59.705,01	109	61.511,37
SEP	16	9.355,05	20	11.180,42	20	11.408,60	20	11.408,60	20	11.408,60	18	10.267,74	20	10.058,58
SETADES	46	25.193,98	49	26.658,09	47	26.620,07	47	26.810,21	47	25.897,52	40	21.885,50	45	24.965,82
SEDES	16	9.317,03	20	10.800,15	19	10.838,17	19	10.838,17	16	8.974,77	18	12.226,23	19	10.571,97
SETUR	11	6.293,74	12	6.426,85	11	6.274,73	11	6.274,73	12	6.997,27	11	6.217,69	8	4.012,02
SETOP	7	3.517,65	7	4.335,26	7	3.993,01	7	3.745,82	6	3.422,58	8	5.324,02	8	4.563,44
SECTI	11	6.274,73	15	8.537,43	16	9.221,95	17	9.982,52	18	9.221,95	21	13.804,42	24	13.766,38
SESA	208	241.933,87	216	261.003,12	214	258.562,18	206	254.652,62	202	250.184,25	167	233.592,06	186	246.020,88
SESP	44	25.246,68	42	23.664,38	42	24.044,67	41	23.417,20	39	21.325,62	30	20.412,95	42	23.512,28
SESPORT	56	32.077,18	58	33.141,96	55	28.844,73	52	30.080,67	48	25.954,57	41	22.683,71	41	23.729,89
APE	10	5.704,30	11	5.780,36	8	4.563,44	8	4.563,44	8	4.563,44	9	5.704,30	9	5.133,87
Defensoria Pública	469	278.660,61	461	272.042,58	466	276.942,58	457	269.942,58	446	268.856,79	421	260.703,12	419	251.651,99
Polícia Civil	188	107.088,71	187	106.347,14	183	103.209,78	176	100.395,68	175	93.683,63	118	68.337,52	148	94.938,59
Polícia Militar-HPM	10	13.200,00	10	12.584,00	11	13.816,00	9	12.628,00	-	-	-	-	-	-
Polícia Militar	176	97.144,29	173	96.954,07	178	99.711,22	181	100.566,81	177	97.372,40	148	81.609,55	142	77.901,72
CBMES	45	24.490,46	42	23.064,38	43	22.703,12	41	24.300,31	40	22.322,82	35	20.345,37	44	25.707,39
SEDH	-	-	5	2.909,19	5	2.852,15	5	2.852,15	5	2.852,15	5	2.852,15	5	2.852,15
Vice-Governadoria	5	2.852,15	5	2.852,15	4	2.281,72	4	2.281,72	4	2.281,72	5	2.852,15	6	3.555,68
TOTAL DA DIRETA	3.092	1.892.895,32	3.090	1.907.812,89	3.083	1.900.050,92	3.057	1.898.043,05	2.999	1.830.613,58	2.197	1.411.567,43	2.284	1.447.379,86

Fonte: Relatórios SIARHES - Administração Direta e Autarquias.

DEMONSTRATIVO DO QUANTITATIVO E DOS GASTOS COM ESTAGIÁRIOS - AUTARQUIAS

Órgãos	jan/2016		fev/2016		mar/2016		abr/2016		mai/2016		jun/2016		jul/2016	
	Quant.	Valor	Quant.	Valor	Quant.	Valor	Quant.	Valor	Quant.	Valor	Quant.	Valor	Quant.	Valor
IDURB	4	3.460,60	7	3.042,29	7	3.916,95	9	5.552,19	9	5.133,87	11	6.008,53	11	6.065,57
ARSI	7	3.213,42	5	2.319,75	5	3.023,28	5	2.852,15	4	2.281,72	5	2.833,14	6	3.517,65
ADERES	2	1.140,86	2	1.140,86	5	2.966,24	5	2.700,04	3	1.711,29	5	2.357,78	5	2.814,12
AGERH	3	1.711,29	3	1.825,38	4	2.414,82	8	5.495,15	9	5.476,13	10	5.856,41	10	5.704,30
ARSP	2	1.483,12	2	1.140,86	2	1.140,86	3	1.768,33	4	2.395,81	4	2.281,72	4	2.281,72
DER	14	7.852,92	11	6.274,73	19	13.157,92	23	11.622,91	26	16.276,29	30	16.599,52	37	21.429,17
DETRAN	55	33.357,21	62	36.792,75	68	38.319,42	74	42.668,18	81	47.630,91	80	45.976,66	87	49.646,44
DIO	6	3.422,58	5	2.852,15	12	6.693,05	12	6.845,16	12	6.369,80	12	6.978,26	14	7.909,96
FAMES	6	3.422,58	6	3.156,38	8	4.412,15	35	12.704,22	4	2.281,72	4	2.281,72	5	2.852,15
FAPES	19	10.819,15	18	9.887,45	20	10.134,64	21	11.941,01	20	11.408,60	23	12.606,50	23	12.815,66
ESESP	6	3.422,58	6	3.042,29	5	2.852,15	6	3.137,37	6	3.367,99	6	3.422,58	6	3.422,58
IASES	28	15.591,76	24	13.310,03	34	21.600,27	34	19.071,38	33	18.824,19	35	19.071,38	36	20.896,75
IDAF	15	8.556,45	14	7.852,92	14	7.415,59	15	7.928,98	18	10.457,89	22	12.815,66	35	20.041,13
IEMA	29	16.770,64	31	17.017,83	39	24.547,51	42	25.764,43	45	25.555,27	46	25.935,56	58	37.077,96
INCAPER	15	8.556,45	16	10.039,57	18	10.267,74	17	10.267,74	18	10.381,83	20	11.047,33	19	10.838,17
IOPES	10	4.335,26	7	3.612,72	10	6.331,78	16	10.172,66	18	10.381,83	16	9.126,88	15	8.556,45
IPAJM	29	17.873,47	35	18.729,13	37	21.752,40	39	22.589,03	39	22.229,85	42	23.539,75	43	24.737,65
IJSN	11	6.274,73	16	8.689,55	18	10.743,10	18	10.267,74	18	10.267,74	19	10.743,10	22	12.397,35
IPEM	-	-	-	-	-	-	-	-	-	-	3	1.407,07	4	2.490,88
PROCON	18	9.887,45	18	9.754,35	21	11.560,71	20	11.085,36	18	9.925,48	19	10.552,96	19	10.838,17
PRODEST	20	11.693,81	24	13.253,00	23	13.043,84	22	12.473,40	22	12.378,33	23	12.891,72	26	14.450,90
JUCEES	22	12.568,38	20	11.408,60	19	10.686,06	21	11.636,78	21	11.142,41	20	11.180,43	25	14.545,97
RTV-ES	25	15.040,33	23	12.986,79	19	10.324,78	20	11.598,75	18	10.267,74	26	13.291,03	28	15.686,83
SUPPIN	6	3.764,84	6	3.289,48	5	2.852,15	5	2.852,15	5	2.433,83	5	2.757,08	5	2.662,01
TOTAL DA INDIRETA	352	204.219,88	361	201.418,86	412	240.157,41	470	262.995,11	451	258.580,52	486	271.562,77	543	313.679,54

Órgãos	ago/2016		set/2016		out/2016		nov/2016		dez/2016		jan/2017		fev/2017	
	Quant.	Valor	Quant.	Valor	Quant.	Valor	Quant.	Valor	Quant.	Valor	Quant.	Valor	Quant.	Valor
IDURB	10	4.848,69	-	-	-	-	-	-	-	-	-	-	-	-
ARSI	7	3.955,01	-	-	-	-	-	-	-	-	-	-	-	-
ADERES	5	2.547,92	5	2.852,15	5	2.852,15	4	2.281,72	4	1.939,46	6	4.620,48	7	3.859,91
AGERH	10	5.704,30	10	5.704,30	10	5.704,30	10	5.704,30	10	5.019,78	7	4.354,29	9	5.171,90
ARSP	4	1.730,32	10	6.084,60	10	5.704,30	10	5.704,30	9	5.133,87	10	5.704,30	10	5.704,30
DER	36	20.060,12	35	20.630,55	36	19.984,06	35	19.679,83	35	19.223,49	28	15.819,93	30	16.143,16
DETRAN	86	48.999,94	98	54.495,04	106	60.940,93	104	59.134,58	107	60.560,63	99	58.697,28	103	60.450,73
DIO	13	7.681,79	12	6.845,16	13	7.605,73	13	7.415,59	13	6.940,23	8	5.076,83	11	6.274,73
FAMES	5	2.852,15	5	2.852,15	4	2.281,72	4	2.281,72	4	1.844,39	5	3.327,51	5	2.852,15
FAPES	21	11.598,74	22	12.188,19	22	12.739,60	22	11.883,96	18	9.925,48	18	11.066,35	19	11.180,43
ESESP	6	3.327,51	6	3.479,62	6	3.422,58	7	3.517,65	6	3.422,58	6	3.422,58	6	3.422,58
IASES	35	19.584,76	35	19.965,05	39	22.037,62	38	21.676,34	38	21.200,98	35	19.660,83	34	19.109,40
IDAF	34	18.691,09	36	19.774,90	37	21.048,86	36	20.307,30	35	19.413,63	35	20.896,76	37	21.105,91
IEMA	55	30.251,80	55	30.537,02	56	32.837,75	60	35.100,44	60	32.552,53	61	40.861,82	59	33.294,10
INCAPER	20	10.838,17	20	10.667,04	18	9.526,18	16	9.126,88	16	8.708,57	13	6.369,80	14	7.700,81
IOPES	17	9.773,37	16	9.126,88	16	9.126,88	16	8.917,73	16	8.594,48	12	6.845,16	14	7.890,95
IPAJM	45	25.022,86	45	24.984,83	42	23.958,06	42	23.920,04	43	22.531,99	43	21.239,05	41	22.950,30
IJSN	20	10.876,20	19	10.267,74	19	11.380,09	20	11.218,46	19	10.838,17	18	9.202,94	15	8.480,38
IPEM	4	2.281,72	4	2.167,63	4	2.281,72	4	2.281,72	4	2.281,72	4	2.281,72	4	2.281,72
PROCON	20	10.819,16	19	10.838,17	19	10.838,17	19	10.172,67	16	8.613,49	13	7.415,59	14	7.986,02
PRODEST	23	13.119,89	24	13.481,16	23	12.910,73	22	12.549,46	23	12.777,63	22	12.549,46	23	12.378,33
JUCEES	23	13.100,88	23	12.511,43	21	11.979,03	21	11.104,36	18	9.697,31	23	12.568,48	24	12.986,79
RTV-ES	28	15.553,72	25	13.823,42	26	13.785,39	24	13.481,16	22	12.150,16	21	12.188,19	20	11.579,73
SUPPIN	4	2.205,68	-	-	-	-	-	-	-	-	-	-	-	-
TOTAL DA INDIRETA	531	295.425,79	524	293.277,03	532	302.945,85	527	297.460,21	516	283.370,57	487	284.169,35	499	282.804,33

Fonte: Relatórios SIARHES - Administração Direta e Autarquias.

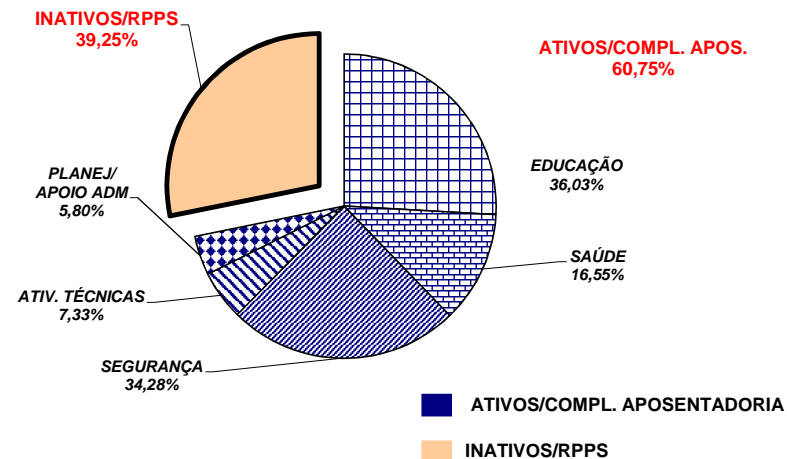
	jan/16	fev/16	mar/16	abr/16	mai/16	jun/16	jul/16							
TOTAL GERAL	2.388	1.527.618,52	2.673	1.574.985,96	3.030	1.946.094,69	3.257	2.051.142,11	3.325	2.095.631,43	3.485	2.012.621,37	3.690	2.258.737,85
	ago/16	set/16	out/16	nov/16	dez/16	jan/17	fev/17							
TOTAL GERAL	3.623	2.188.321,11	3.614	2.201.089,92	3.615	2.202.996,77	3.584	2.195.503,26	3.515	2.113.984,15	2.684	1.695.736,78	2.783	1.730.184,19

**DEMONSTRATIVO DO QUANTITATIVO E DA DISTRIBUIÇÃO DA FOLHA DE PAGAMENTO COM PESSOAL DO PODER EXECUTIVO
NAS ÁREAS DE EDUCAÇÃO, SAÚDE, SEGURANÇA PÚBLICA E OUTROS
FEVEREIRO/2017**

Demonstrativo do Número de Servidores

ESPECIFICAÇÃO	DADOS MÊS FEVEREIRO/17	%	MÉDIA MENSAL MAR/16 A FEV/17	%
1 - ATIVOS/COMPL. APOSENTADORIA	52.395	59,07	55.103	60,75
EDUCAÇÃO (1)	17.647	33,68	19.856	36,03
SAÚDE (2)	8.905	17,00	9.119	16,55
SEGURANÇA (3)	18.811	35,90	18.891	34,28
OUTROS ATIV. TÉCNICAS (4)	3.969	7,58	4.040	7,33
OUTROS PLANEJ./APOIO ADM. (5)	3.063	5,85	3.198	5,80
2 - INATIVOS/RPPS	36.304	40,93	35.600	39,25
TOTAL	88.699	100,00	90.703	100,00

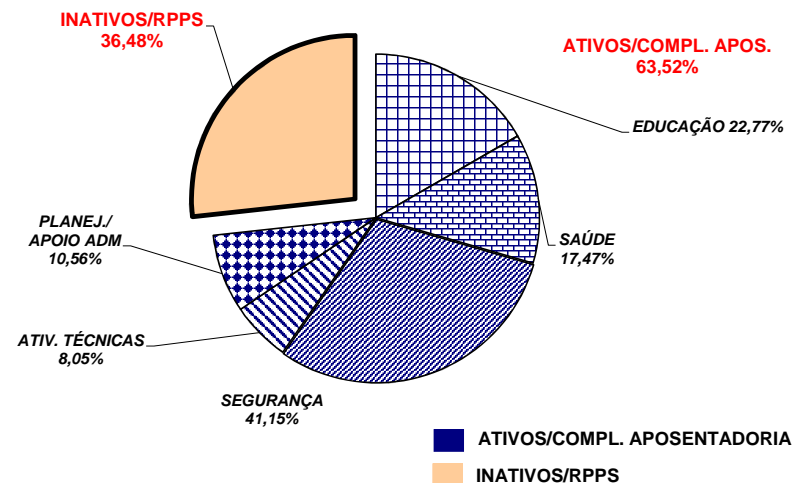
Fonte: Relatórios SIARHES - Administração Direta e Autarquias.



Demonstrativo dos Gastos

ESPECIFICAÇÃO	DADOS MÊS FEVEREIRO/17	%	MÉDIA MENSAL MAR/16 A FEV/17	%
1 - ATIVOS/COMPL. APOSENTADORIA	268.113,70	61,09	287.475,73	63,52
EDUCAÇÃO (1)	49.825,56	18,58	65.466,43	22,77
SAÚDE (2)	49.322,28	18,40	50.230,49	17,47
SEGURANÇA (3)	116.954,16	43,62	118.286,60	41,15
OUTROS ATIV. TÉCNICAS (4)	22.765,05	8,49	23.128,48	8,05
OUTROS PLANEJ./APOIO ADM. (5)	29.246,65	10,91	30.363,72	10,56
2 - INATIVOS/RPPS	170.762,80	38,91	165.088,71	36,48
TOTAL	438.876,50	100,00	452.564,44	100,00

Fonte: Relatórios SIARHES - Administração D



Notas:

(1) - Inclui SEDU CLT/Estatutário/DTA e DTM.

(2) - Inclui SESA - Efetivos, Comissionados e Contratados Temporários

(3) - Inclui PM/PC - Administrativos e Policiais; CBMES; HPM, SESP; SEJUS e IASES

(4) - Inclui SEAG; SEAMA; SECULT; SEDH; SETADES; SEDES;SETUR; SEDURB; SETOP; SESPORT; ADERES; AGERH; DER/ES; FAMES; ESESP; IEMA; IDAF; INCAPER, IOPES, DETRAN, IDURB e ARSI.

(5) - Inclui SECONT; APE; ASPE; SEG; Casa Civil; Vice Governadoria; Casa Militar; SECTI; Defensoria Pública; PGE; SEP; SEGER; Previdência Complementar; Pensões Especiais; SECOM; SEFAZ; FAPES; IJSN; RTV-ES; DIO; IPAJM; PROCON; PRODEST; IPEM; JUCEES e SUPPIN

**DEMONSTRATIVO DA CONTRIBUIÇÃO PATRONAL E DOS SERVIDORES, DO
PODER EXECUTIVO, PARA O REGIME PRÓPRIO DE PREVIDÊNCIA SOCIAL - RPPS**

Em R\$ 1,00

ESPECIFICAÇÃO	MESES						
	JANEIRO/2016	FEVEREIRO/2016	MARÇO/2016	ABRIL/2016	MAIO/2016	JUNHO/2016	JULHO/2016
FF/Fundo Financeiro	35.871.304,87	32.698.984,28	32.894.606,05	32.050.165,03	33.053.125,65	32.617.066,53	32.176.363,94
Contribuição Servidores	14.104.498,80	12.574.841,95	12.952.528,94	12.701.088,85	13.056.921,27	12.922.069,75	12.865.977,69
Contribuição Patronal	21.766.806,07	20.124.142,33	19.942.077,11	19.349.076,18	19.996.204,38	19.694.996,78	19.310.386,25
FP/Fundo Previdenciário	21.553.036,71	21.325.732,16	21.451.696,68	21.471.366,83	21.651.427,06	21.635.783,35	21.532.676,99
Contribuição Servidores	7.185.235,39	7.109.458,66	7.152.480,60	7.158.163,33	7.218.845,74	7.212.601,31	7.173.721,75
Contribuição Patronal	14.367.801,32	14.216.273,50	14.299.216,08	14.313.203,50	14.432.581,32	14.423.182,04	14.358.955,24
Total	57.424.341,58	54.024.716,44	54.346.302,73	53.521.531,86	54.704.552,71	54.252.849,88	53.709.040,93

ESPECIFICAÇÃO	MESES						
	AGOSTO/2016	SETEMBRO/2016	OUTUBRO/2016	NOVEMBRO/2016	DEZEMBRO/2016	JANEIRO/2017	FEVEREIRO/2017
FF/Fundo Financeiro	33.177.678,93	33.286.216,53	32.704.311,18	31.798.085,47	31.962.751,23	31.632.758,26	30.371.104,83
Contribuição Servidores	13.735.341,36	13.797.555,56	13.605.061,98	13.283.928,51	13.324.498,05	13.200.235,77	12.349.088,62
Contribuição Patronal	19.442.337,57	19.488.660,97	19.099.249,20	18.514.156,96	18.638.253,18	18.432.522,49	18.022.016,21
FP/Fundo Previdenciário	22.403.121,00	23.203.398,71	22.224.376,56	22.018.209,51	22.650.892,39	22.748.857,16	22.815.937,37
Contribuição Servidores	7.470.991,76	7.737.088,35	7.410.588,68	7.341.995,51	7.552.910,43	7.699.189,66	7.709.561,55
Contribuição Patronal	14.932.129,24	15.466.310,36	14.813.787,88	14.676.214,00	15.097.981,96	15.049.667,50	15.106.375,82
Total	55.580.799,93	56.489.615,24	54.928.687,74	53.816.294,98	54.613.643,62	54.381.615,42	53.187.042,20

Fonte: Relatórios SIARHES - PRO2722R da Administração Direta e Autarquias.

Obs.: A partir de jan/10, com a edição da L.C. nº 539/2009, deixou de ser devida a parcela de IPAJM patronal dos aposentados e pensionistas.

**DEMONSTRATIVO DA CONTRIBUIÇÃO PATRONAL E DOS SERVIDORES, DO
PODER EXECUTIVO, PARA O INSTITUTO NACIONAL DO SEGURO SOCIAL - INSS**

Em R\$ 1,00

ESPECIFICAÇÃO	MESES						
	JANEIRO/2016	FEVEREIRO/2016	MARÇO/2016	ABRIL/2016 (1)	MAIO/2016 (1)	JUNHO/2016 (1)	JULHO/2016 (1)
INSS - Contribuição Servidores	2.796.523,73	3.973.644,85	4.809.783,57	5.196.763,06	4.969.012,52	5.034.978,85	5.346.423,93
INSS - Contribuição Patronal	6.073.490,34	7.896.971,79	10.326.659,72	10.961.155,98	10.444.352,51	10.690.084,33	11.189.917,17
Total	8.870.014,07	11.870.616,64	15.136.443,29	16.157.919,04	15.413.365,03	15.725.063,18	16.536.341,10

ESPECIFICAÇÃO	MESES						
	AGOSTO/2016 (1)	SETEMBRO/2016 (1)	OUTUBRO/2016 (1)	NOVEMBRO/2016 (1)	DEZEMBRO/2016 (1)	JANEIRO/2017 (1)	FEVEREIRO/2017 (1)
INSS - Contribuição Servidores	5.706.517,92	4.978.636,20	5.690.780,23	4.917.132,58	7.122.941,39	3.032.773,92	3.951.593,83
INSS - Contribuição Patronal	11.973.040,93	10.576.154,99	11.988.305,17	10.536.475,38	16.169.215,12	6.604.625,35	9.081.824,22
Total	17.679.558,85	15.554.791,19	17.679.085,40	15.453.607,96	23.292.156,51	9.637.399,27	13.033.418,05

Fonte: Relatórios SIARHES - PRO0546R da Administração Direta e Autarquias.

Nota:

(1) Nestes valores não estão deduzidos os montantes de INSS em reposição ao recolhimento a maior das contribuições previdenciárias da SEDU, decorrentes da mudança da alíquota RAT (risco ambiental do trabalho), que passou de 2% para 1%.

Obs.: Da contribuição patronal estão deduzidos os valores dos benefícios previdenciários de Salário Família e Salário Maternidade.